

Saveadd



Saveadd

**A SAVEADD TORNA VIAVEL E CONFIÁVEL
A GESTÃO OPERACIONAL DOS ESTOQUES
REDUZINDO PERDAS,
ATRAVÉS DE DIAGNÓSTICO E CONTROLE CONSTANTE DE
OPERAÇÃO E ESTOQUE**

- Redução de custo
- Escalabilidade
- Regulação de compliance
- Redução de esforço

+Controle
100%
Controle sobre
os dados

-Lixo
70% a 100%
Redução

+Renda Incremental
50%
do valor dos excedentes

70%
Redução de Custo
Menos esforço operacional



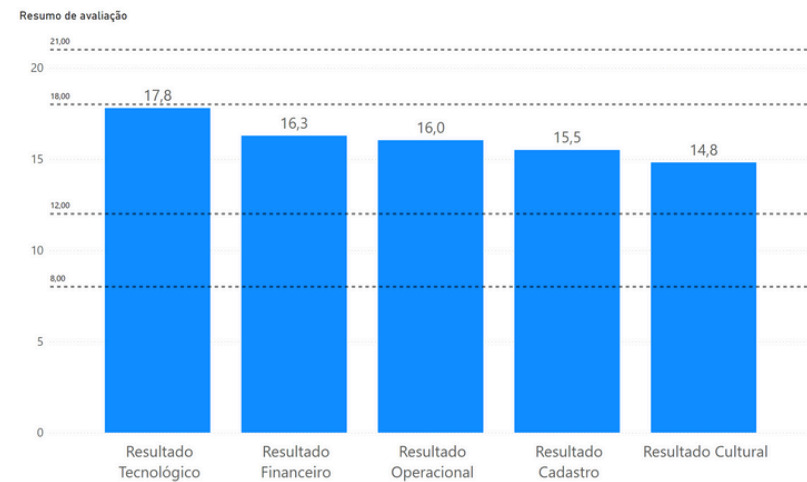
CONTEXTO DO PROBLEMA

As empresas criam comitês para a tomada de decisão sobre o que fazer com os excedentes. Essas decisões entram em conflito com diferentes pontos de interesse, que limitam as ações.



1- Diagnóstico

IA



2- Controle de estoque por lote e validade.

APP




3- Vendas e doações e trocas de excedentes

APP



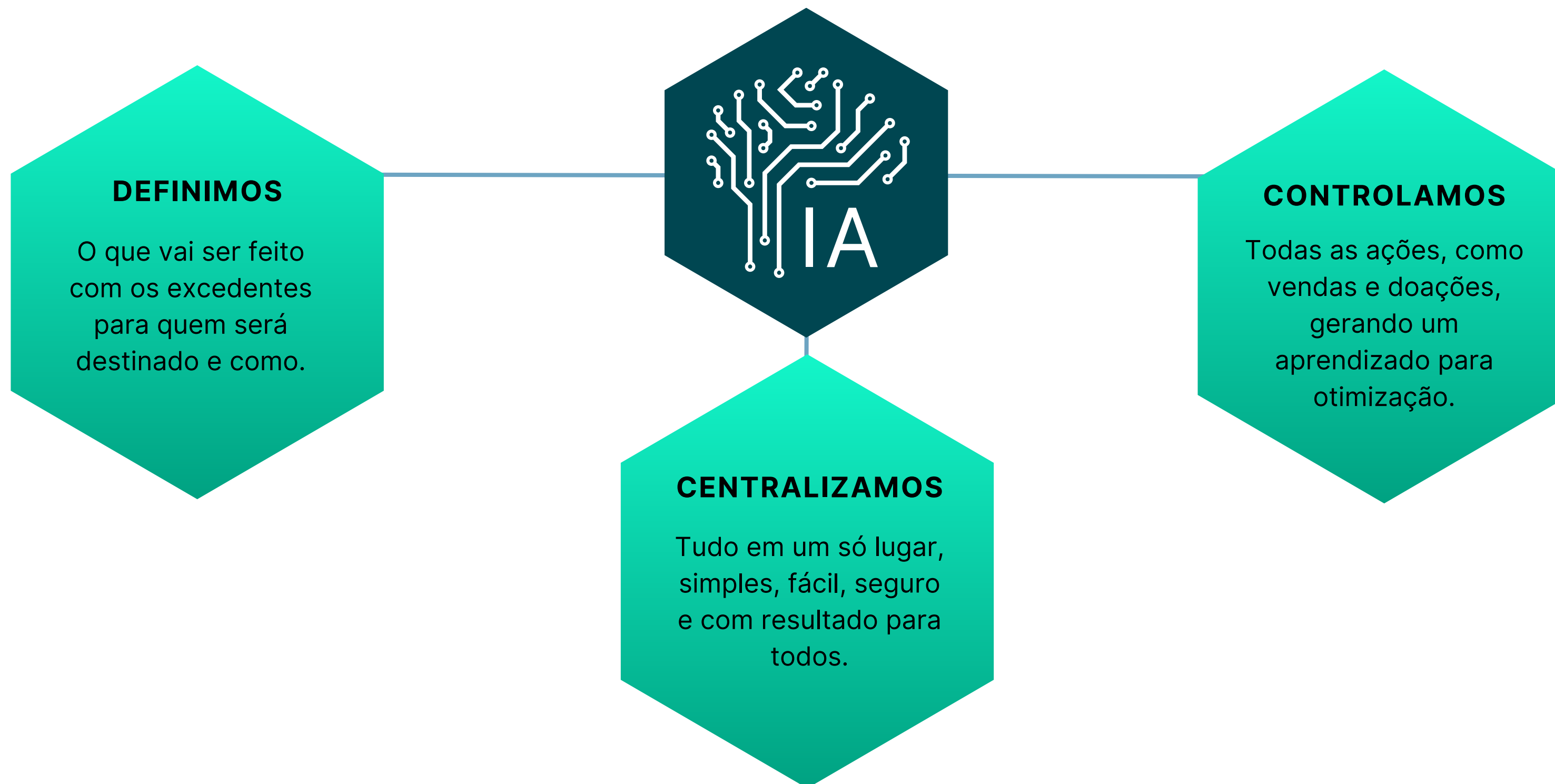
4- Controle e otimização de ações de estoque por prescrição

IA



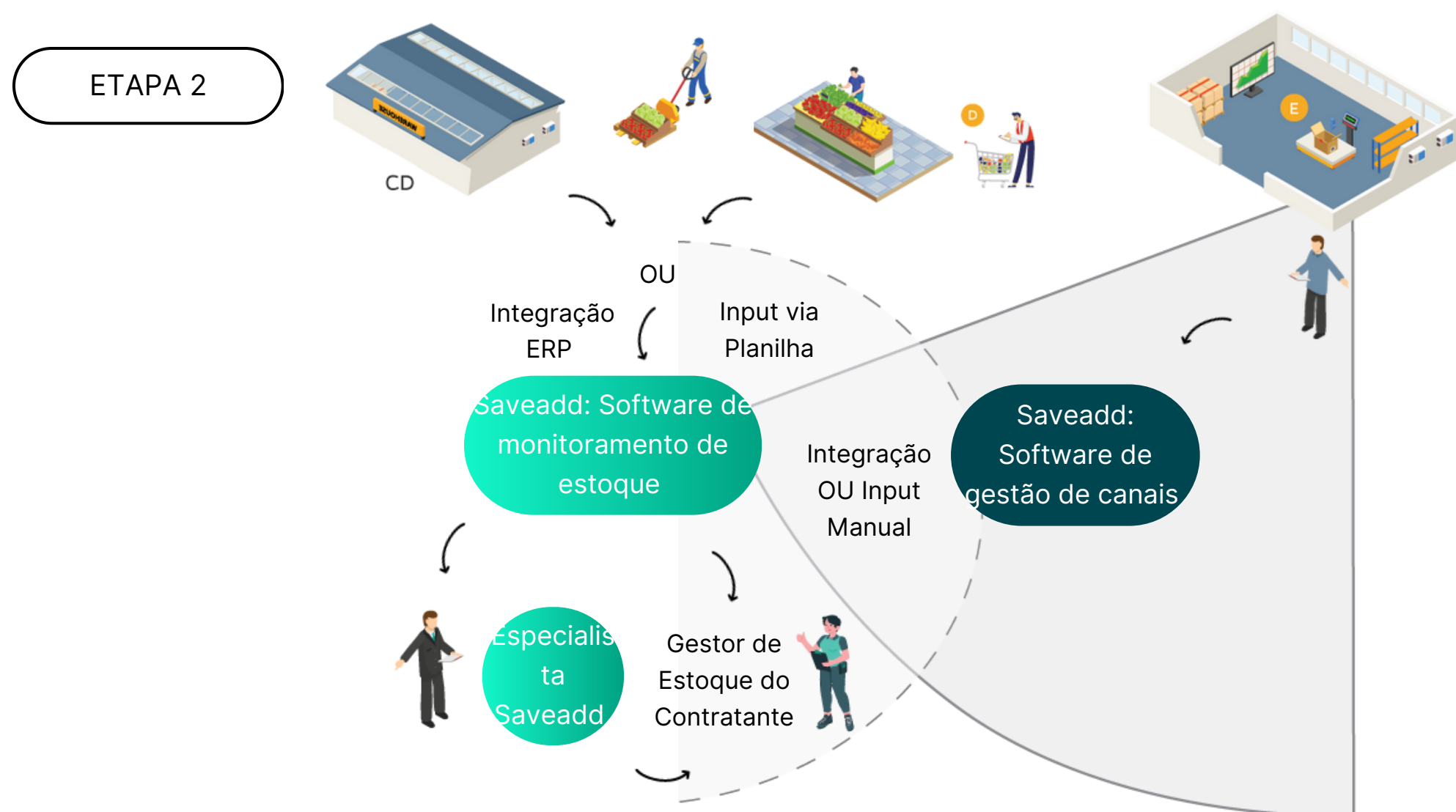
DIFERENCIAIS

Interação humana - abastecimento, aplicar as decisões e registrar



DINÂMICA DA OTIMIZAÇÃO SAVEADD

O próximo passo são as configurações operacionais: abastecimento das informações de produtos, volumes, recorrências. De forma simples, identificamos se iremos atuar com integração, treinamento de operador ou disponibilização de equipe de suporte. Obs.: nossa ferramenta controla validade por lote.



Estoque integrado

< Menu

Buscar

Vence em: Sem Limite

Produtos com Estoque:

Aparecidinho	
Un	UN
Quantidade	44
Preço	R\$ 31,60
Lote	1
Validade	04/01/2024
Dias para vencer	51

Editar



ROTINAS JUNTO AS DECISÕES

Estabelecemos as rotinas, os tipos de ações (vendas, doações e usos internos) e os parceiros. Ressaltamos que, realizamos uma homologação criteriosa para cada parceiro, criando relacionamentos seguros, como é o caso de venda para empresas e doações.



Exemplos de rotinas

08:00 horas-
estoque atualizado

10:00 horas- ação 1

13:00 horas- ação 2

15:00 horas- ação 3

17:00 horas- ação 4

DINÂMICA DA OTIMIZAÇÃO SAVEADD

Para cada ação de uso, o processo é o mesmo. Os atores são notificados via notificação ou por whatsapp via automação, clicam no link, onde o acesso é exclusivo para eles, dado o controle de permissionamento. Elrd verificam o que tem, manifestam o que vai ser utilizado e registram a movimentação. Com isso, registramos e oferecemos rastreo.

Registro de ação

< Contrato

Empresas assinantes:
Mama Filó - 33.379.255/0001-66

Reserva

Inicia em:
05/10/2023 10:06

Encerra em:
05/10/2023 12:06

Entrega

Inicia em:
05/10/2023 10:09

Encerra em:
05/10/2023 12:09

Estoque: Anuncio Produto

Manifestação de uso

< Anúncios

Empresa	Início Reserva	Fim Reserva
Mama	05/10/2023 -	05/10/2023 -
Filó	10h06	12h06

— Contrato: Doação a comunidade local e funcionários

Descrição do contrato: -

Selecionar Todos Produtos

Bobó Vegetariano UN

Selecionar Tudo

Quantidade Reservada: 0

Quantidade Disponível: 153.000

Validação de uso

< Entregas

Contrato: Prato Cheio- Doação recorrente 7 dias

Dados do anuncio:
Início Entrega: 17/08/2023, 07:50:00
Fim Entrega: 18/08/2023, 19:44:00

Dados do reservante:
Empresa: Associação Prato Cheio
CNPJ: 04.490.998/0001-00

1 2

Verificar produtos reservados

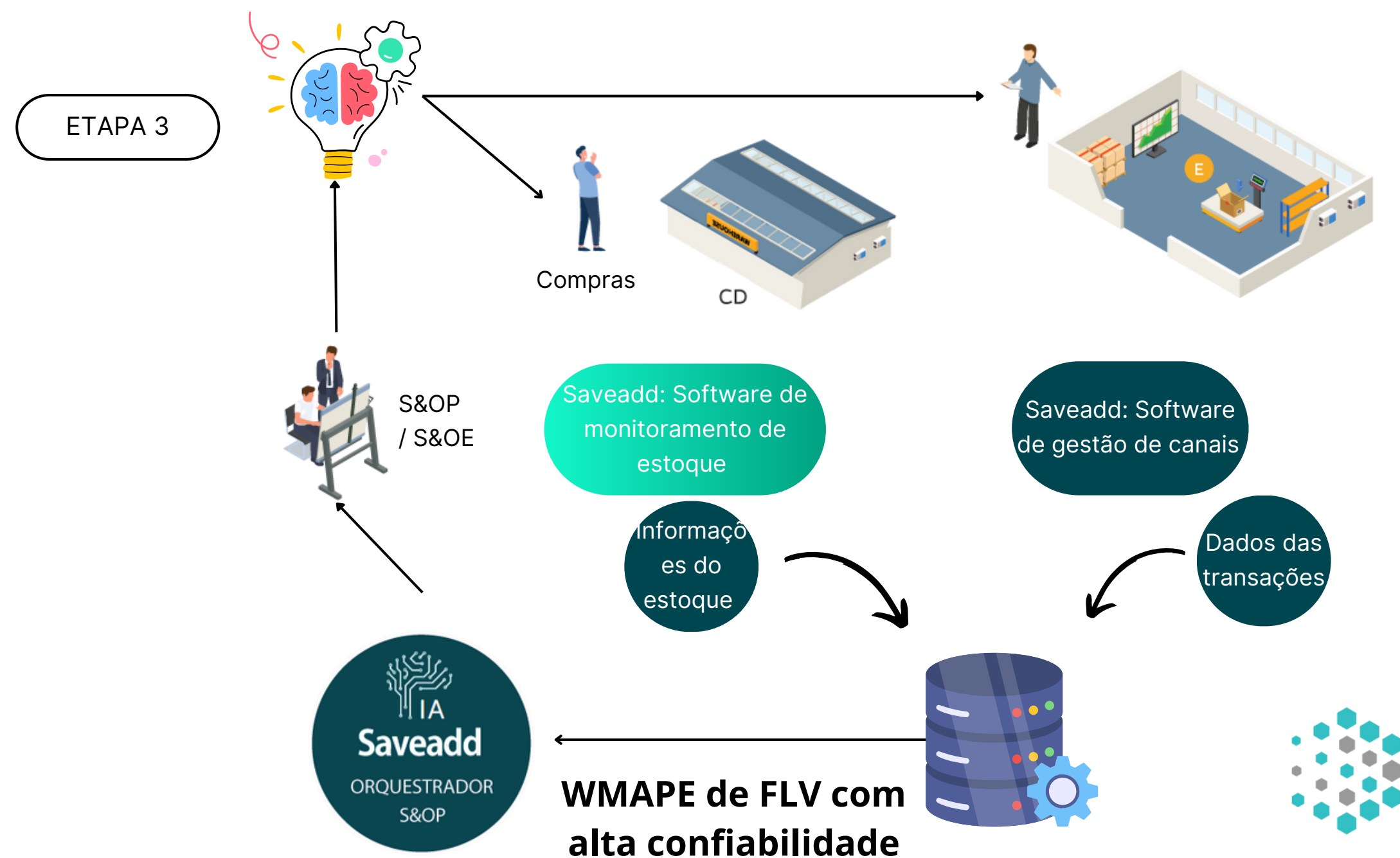
Próximo



ETAPA 4: DEMAND PLANNING

Após a governança dos usos fornecidos pela plataforma web, iniciamos a segunda entrega da tecnologia- IA de otimização de usos e decisões. Cada aplicação implica em uma etapa de valor e potencial de uso, que só pode ser alimentado pela “falha” da etapa anterior.

Entender a performance, taxas de uso e sucesso de cada um, implica entender as reais causas das falhas das etapas anteriores, até o ponto de podermos refinar a previsão de demanda e o uso efetivo da operação do cliente, gerando grandes ganhos financeiros e operacionais.





KPIs monitorados

Volume de uso Executados - Volume de perda Executados

Volume de uso Executado

Volume de perda Executada

Volume revisto de perda executada



Uso conhecido

Perda conhecida

Volume recuperado de montante considerado como perda

(aumento de possibilidades de uso) - metodologicamente, essa é uma análise WMAPE baseada numa projeção sobre teoria de jogos (limites não tendenciando ao infinito).

Taxa de recuperação por tipo uso

Taxa de recuperação financeira

Informações por categoria, fornecedor e ponto de origem

Revisão de padrão de qualidade da perda por loja



OVERVIEW

SEGURANÇA

Todo processo é validado, guardado e inviolável, via blockchain



EXEMPLOS DE RELATÓRIOS

1. Revisão de Demanda
2. Otimização de Canais
3. Requalificação de segmentos
4. Impacto 360° sobre redução de estoque (ESG)
5. Potencial de riscos e ganhos

ALGORITMOS

Modelos analíticos PREDITIVOS (o que ocorrerá) e PRESCRITIVOS (o que fazer quando ocorrer)



SAVINGS FINANCEIRO

Entre 1,2% e 2% do faturamento bruto-VAREJO

ESG

Indicadores, insights e KPI's alinhados com as melhores práticas ESG.



GESTÃO 100% AUTOMATIZADA

Toda gestão de excedentes sem interação humana.
Economia de EFT's e agilidade.



CLIENTES SAVEADD



PARCEIROS: COMERCIAL/ OPERACIONAL



parceira comercial
nacional e internacional

Beautiful Brain Retail

ACELERAÇÕES E COMUNIDADES



PARCEIROS: TECNOLOGIA



RESULTADOS ALCANÇADOS

CASE



PERÍODO DE 3 MESES

41%

De toda perda doada pode ser uma fonte de receita

+10%
de lucro

potencial validado para gerar uma recuperação de
1,2% a 2% da receita

42 toneladas de alimentos doados.

Primeira operação com múltiplas coletas de doações monitoradas por dia no Brasil.



Saveadd

**AGENDE SUA REUNIÃO
CLICANDO AQUI**

**WWW.SAVEADD.COM.BR
COMERCIAL@SAVEADD.COM.BR
11 95551 0701**

