

# ERP EASY START

Volle Kostenkontrolle  
dank unserem Festpreis

€11.000

netto, zzgl. Lizenzkosten



# DAS IST IM ERP EASY START ENTHALTEN

Als Microsoft Partner bieten wir für kleine und mittlere Unternehmen die ERP-Einführung von Microsoft Dynamics 365 Business Central

Ein-/ Verkauf

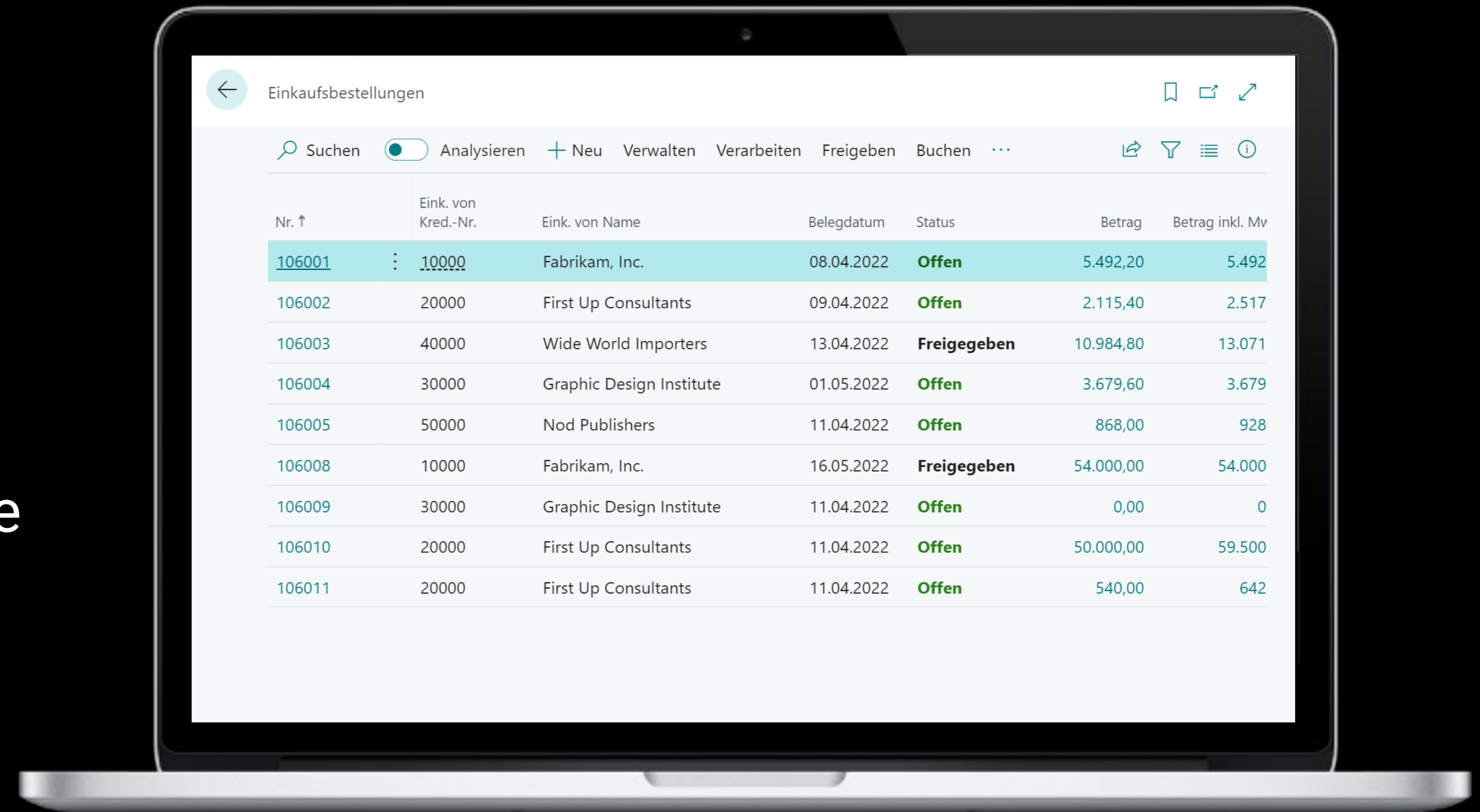
Finanz-  
buchhaltung

Lager-  
verwaltung

Stammdaten

# Bestellungen im Überblick

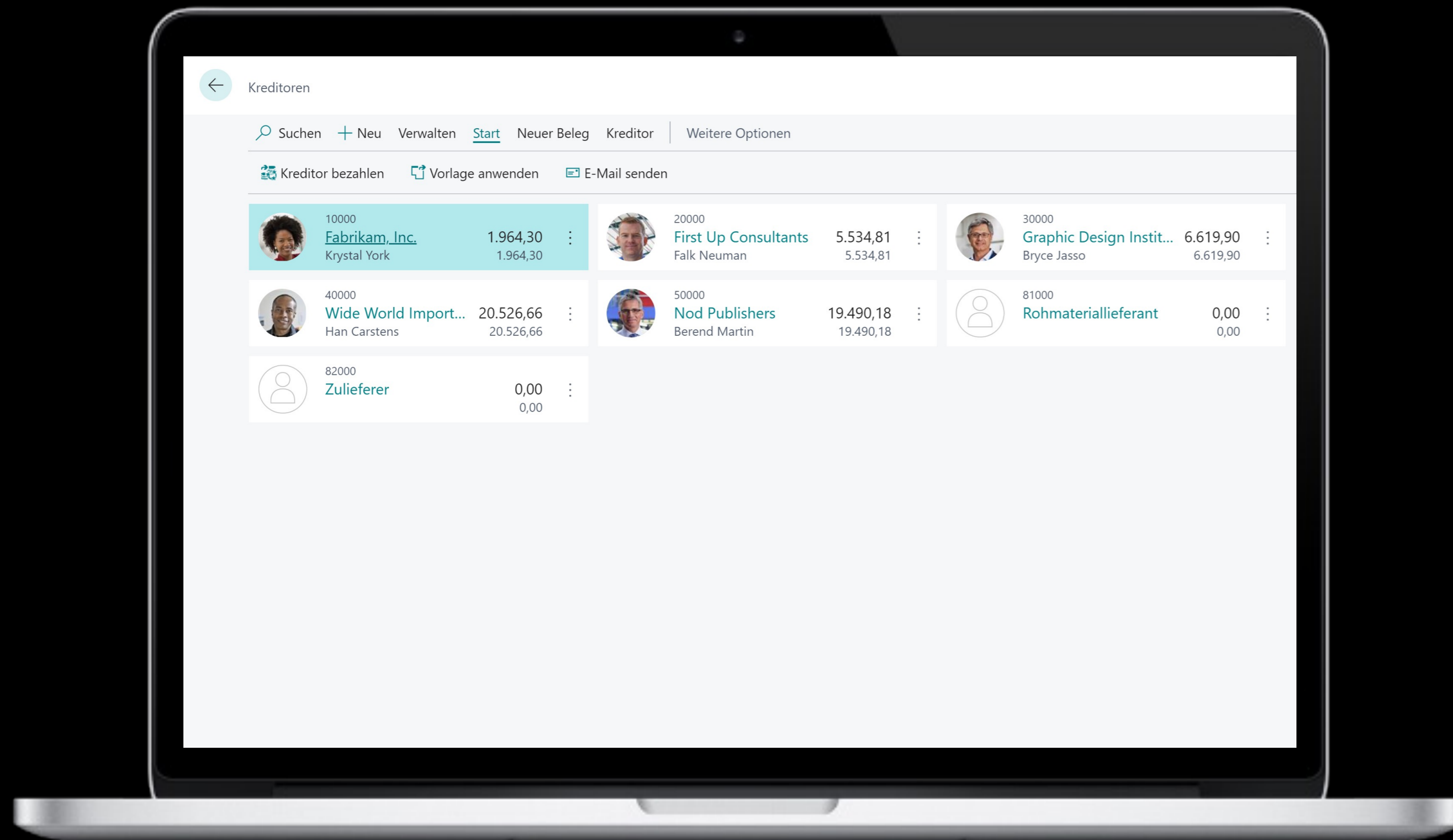
Nutzen Sie unseren Einkaufsprozess und behalten Sie den Überblick Ihrer Belege und Einkaufsrechnungen.



Einkaufsbestellungen

Suchen  Analysieren + Neu Verwalten Verarbeiten Freigegeben Buchen ...

Nr. ↑	Eink. von Kred.-Nr.	Eink. von Name	Belegdatum	Status	Betrag	Betrag inkl. MwSt.
<a href="#">106001</a>	<a href="#">10000</a>	Fabrikam, Inc.	08.04.2022	Offen	5.492,20	5.492
106002	20000	First Up Consultants	09.04.2022	Offen	2.115,40	2.517
106003	40000	Wide World Importers	13.04.2022	Freigegeben	10.984,80	13.071
106004	30000	Graphic Design Institute	01.05.2022	Offen	3.679,60	3.679
106005	50000	Nod Publishers	11.04.2022	Offen	868,00	928
106008	10000	Fabrikam, Inc.	16.05.2022	Freigegeben	54.000,00	54.000
106009	30000	Graphic Design Institute	11.04.2022	Offen	0,00	0
106010	20000	First Up Consultants	11.04.2022	Offen	50.000,00	59.500
106011	20000	First Up Consultants	11.04.2022	Offen	540,00	642

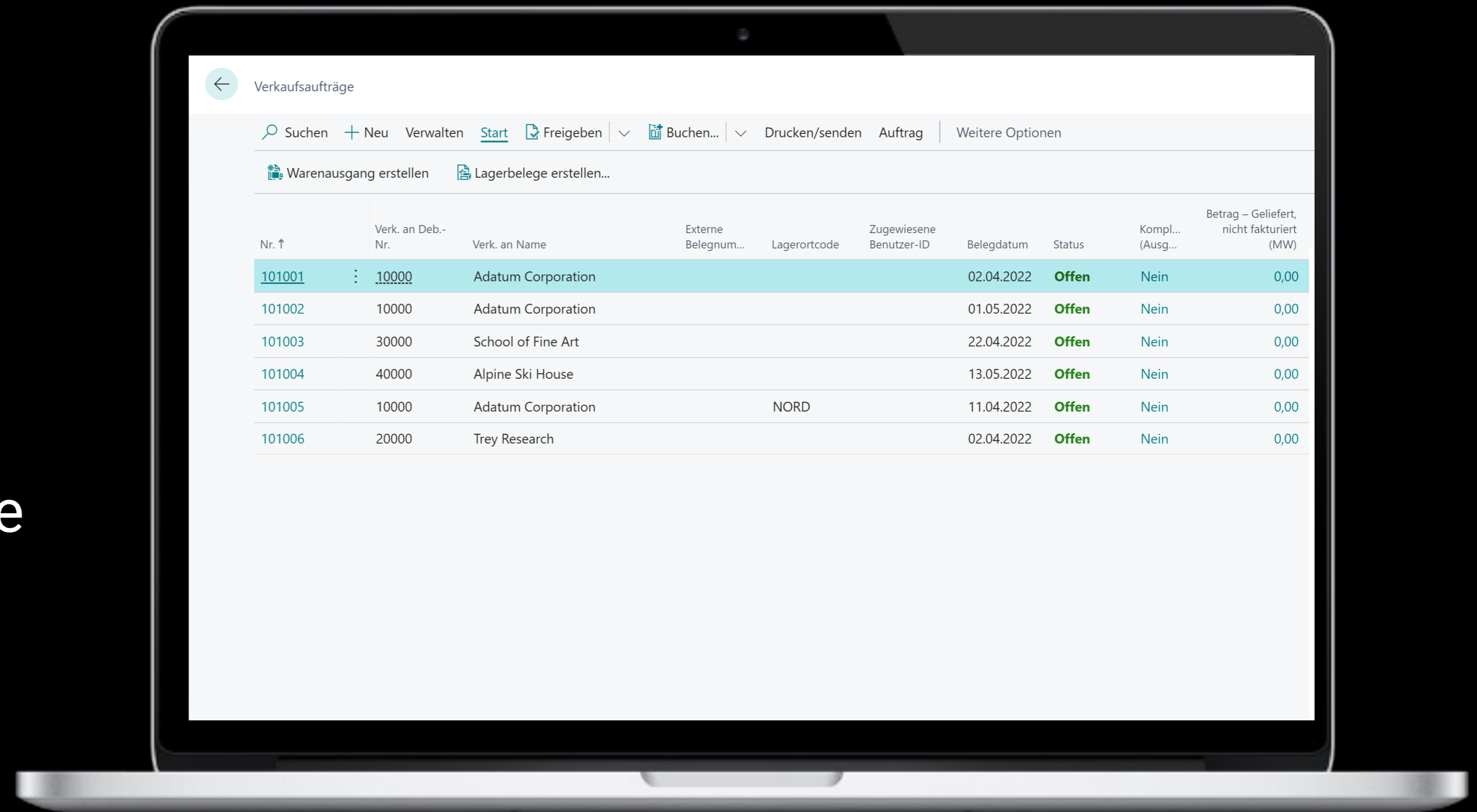


# Effiziente Kreditoren- verwaltung

Verwalten Sie alle Kreditoreninformationen an einem Ort und behalten Sie den Überblick Ihres Zahlungsstatus und Ihrer offenen Rechnungen.

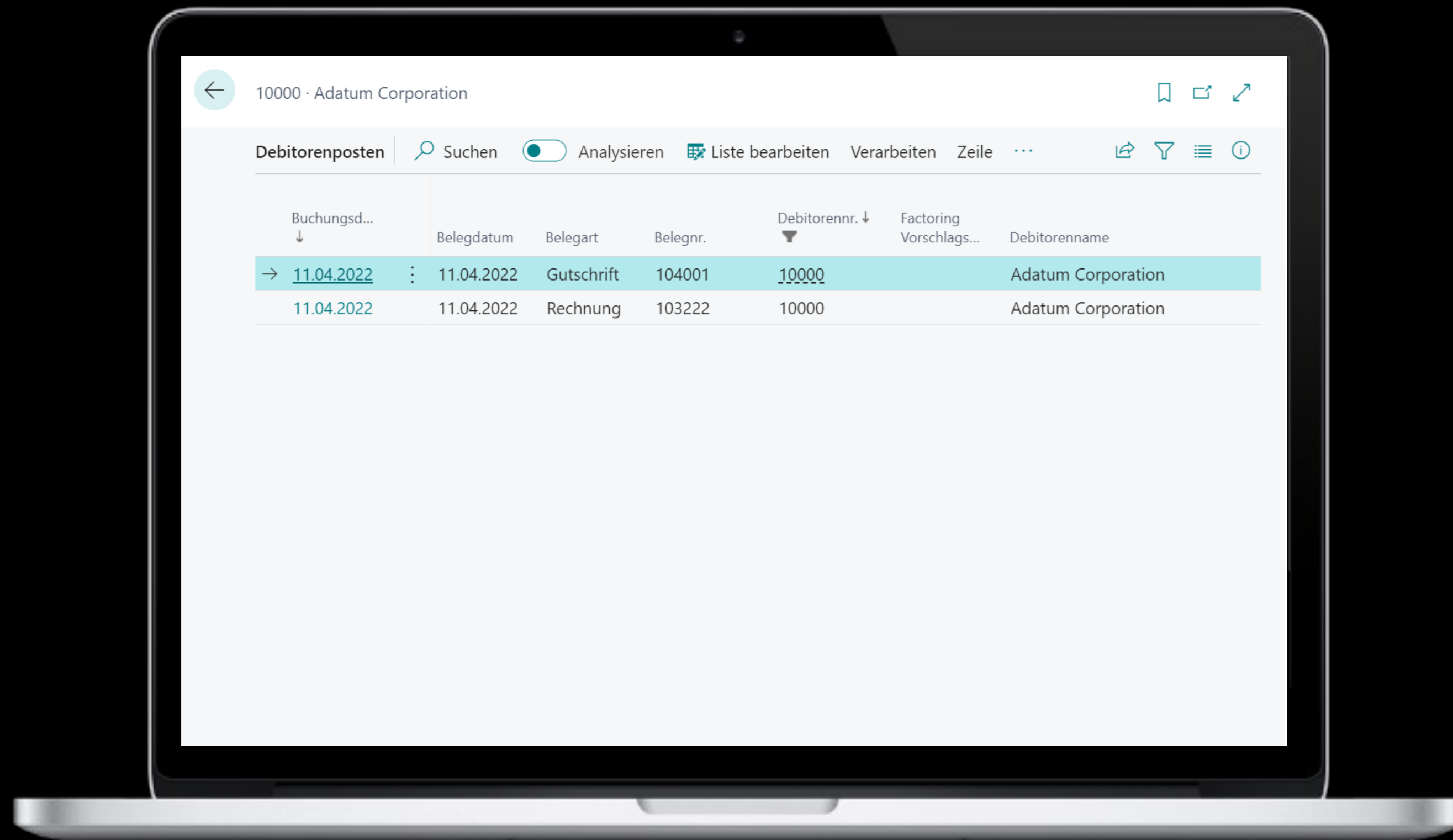
# Verkauf im Überblick

Nutzen Sie unseren Verkaufsprozess und behalten Sie den Überblick Ihrer Belege und Einkaufsrechnungen.



The screenshot displays a software interface for managing sales orders. The title bar reads 'Verkaufsaufträge'. Below the title bar, there is a navigation menu with options: Suchen, + Neu, Verwalten, Start, Freigeben, Buchen..., Drucken/senden, Auftrag, and Weitere Optionen. Below the navigation menu, there are two buttons: 'Warenausgang erstellen' and 'Lagerbelege erstellen...'. The main content area is a table with the following columns: Nr. ↑, Verk. an Deb.-Nr., Verk. an Name, Externe Belegnum..., Lagerortcode, Zugewiesene Benutzer-ID, Belegdatum, Status, Kompl... (Ausg..., and Betrag - Geliefert, nicht fakturiert (MW). The table contains six rows of data, with the first row highlighted in light blue.

Nr. ↑	Verk. an Deb.-Nr.	Verk. an Name	Externe Belegnum...	Lagerortcode	Zugewiesene Benutzer-ID	Belegdatum	Status	Kompl... (Ausg...	Betrag - Geliefert, nicht fakturiert (MW)
101001	10000	Adatum Corporation				02.04.2022	Offen	Nein	0,00
101002	10000	Adatum Corporation				01.05.2022	Offen	Nein	0,00
101003	30000	School of Fine Art				22.04.2022	Offen	Nein	0,00
101004	40000	Alpine Ski House				13.05.2022	Offen	Nein	0,00
101005	10000	Adatum Corporation		NORD		11.04.2022	Offen	Nein	0,00
101006	20000	Trey Research				02.04.2022	Offen	Nein	0,00



# Effiziente Debitoren- verwaltung

Verwalten Sie alle Debitoreninformationen an einem Ort und behalten Sie den Überblick des Zahlungsstatus und offene Rechnungen.

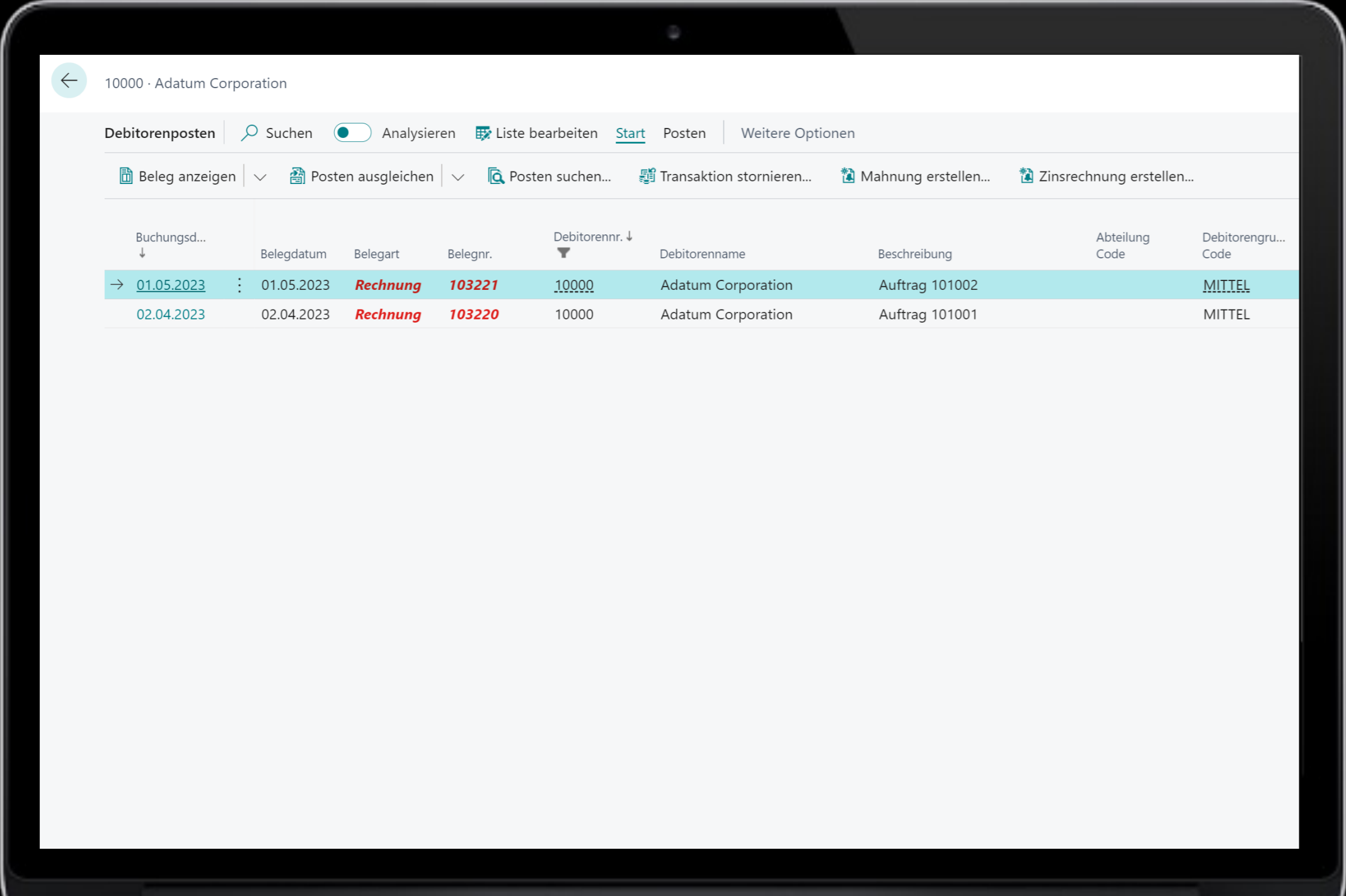
# Bestand stets im Blick

Erfassen Sie detaillierte  
Artikelinformationen und behalten  
Sie den Lagerbestand aller Artikel  
im Blick.

Nr.	Beschreibung ↑	Art	Lagerbestand	Ersatzartikel vorhanden	Montagestü...	Basiseinheit
<a href="#">SP-SCM1009</a>	⋮ Airpot	Bestand	0	Nein	Nein	STÜCK
SP-SCM1011	Airpot Duo	Bestand	0	Nein	Nein	STÜCK
SP-SCM1008	Airpot Lite	Bestand	0	Nein	Nein	STÜCK
1928-S	AMSTERDAM Lampe	Bestand	4	Nein	Nein	STÜCK
1920-S	ANTWERP Konferenztisch	Bestand	-8	Nein	Nein	STÜCK
1896-S	ATHENS Schreibtisch	Bestand	18	Nein	Nein	STÜCK
1906-S	ATHENS Schubladenelement	Bestand	5	Nein	Nein	STÜCK
1996-S	⋮ ATLANTA Whiteboard, Basis	Bestand	-2	Nein	Nein	STÜCK
SP-SCM1004	AutoDrip	Bestand	0	Nein	Nein	STÜCK
SP-SCM1006	AutoDripLite	Bestand	0	Nein	Nein	STÜCK
SP-BOM1302	Bedienfeldanzeige	Bestand	0	Nein	Nein	STÜCK
1936-S	BERLIN Gästestuhl, gelb	Bestand	100	Nein	Nein	STÜCK
1001	Bürostuhl 1001	Bestand	-7	Nein	Nein	STÜCK
SP-BOM1105	Ein-/Ausschalter	Bestand	0	Nein	Nein	STÜCK
SP-SCM3002	Farbe, rot	Bestand	0	Nein	Nein	DOSE
SP-SCM3001	Farbe, schwarz	Bestand	0	Nein	Nein	DOSE
SP-SCM3003	Farbe, weiß	Bestand	0	Nein	Nein	DOSE
SP-BOM1208	Frontblende mit Display	Bestand	0	Nein	Nein	STÜCK
SP-BOM1103	Fuss, verstellbar, Gummi	Bestand	0	Nein	Nein	STÜCK

# Buchhaltung unter Kontrolle

Verwalten Sie ihre offenen Debitoren- und Kreditorenposten mit einer einfachen Übersicht Ihrer Verbindlichkeiten und Forderungen.



The screenshot displays a software interface for managing debit entries. At the top, it shows the company name '10000 - Adatum Corporation'. Below this is a navigation bar with options like 'Suchen', 'Analysieren', 'Liste bearbeiten', 'Start', 'Posten', and 'Weitere Optionen'. A secondary bar contains action buttons: 'Beleg anzeigen', 'Posten ausgleichen', 'Posten suchen...', 'Transaktion stornieren...', 'Mahnung erstellen...', and 'Zinsrechnung erstellen...'. The main area features a table with columns for 'Buchungsd...', 'Belegdatum', 'Belegart', 'Belegnr.', 'Debitorenr.', 'Debitorenname', 'Beschreibung', 'Abteilung Code', and 'Debitorengru...'. Two entries are visible, both for 'Adatum Corporation' with a description of 'Auftrag'.

Buchungsd...	Belegdatum	Belegart	Belegnr.	Debitorenr. ↓	Debitorenname	Beschreibung	Abteilung Code	Debitorengru... Code
→ 01.05.2023	01.05.2023	Rechnung	103221	10000	Adatum Corporation	Auftrag 101002		MITTEL
02.04.2023	02.04.2023	Rechnung	103220	10000	Adatum Corporation	Auftrag 101001		MITTEL



# FUNKTIONSUMFANG

- ✓ Stammdatenpflege
- ✓ Angebote erstellen
- ✓ Auftragsbetätigung erstellen
- ✓ Lieferungen erstellen
- ✓ Rechnungen erstellen
- ✓ Zahlungserinnerungen erstellen
- ✓ Preise pflegen
- ✓ Buchungshistorien

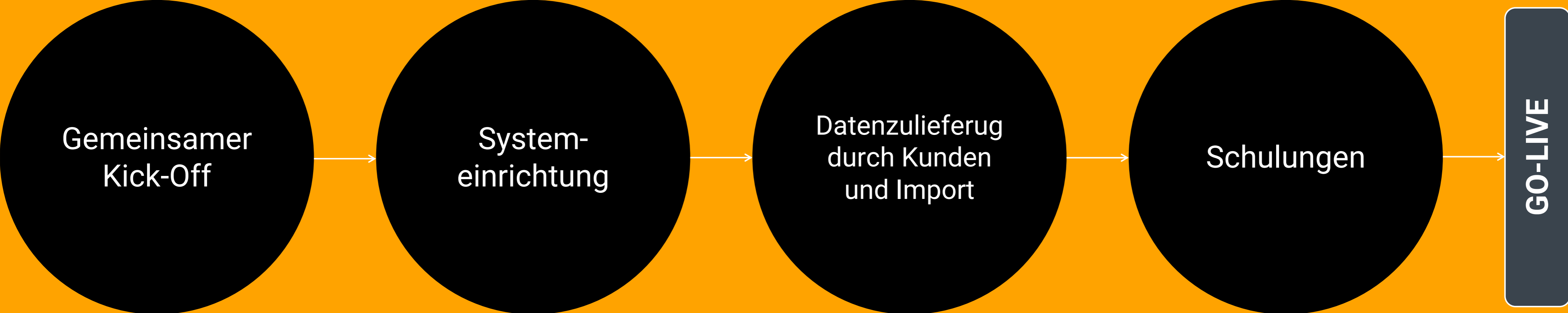
- ✓ Standardisierte SKR 03 oder SKR 04 Kontenrahmen
- ✓ Buchungsmatrix sowie MwSt. Buchungsmatrix mit notwendigen Buchungsgruppen
- ✓ Manuelle Bankabstimmung und Abwicklung des Zahlungsverkehrs
- ✓ Automatische Aktualisierung der Wechselkurse
- ✓ Dreistufiges Mahnwesen
- ✓ Nutzung der Umsatzsteuervoranmeldung
- ✓ Gewinn- und Verlustrechnung nach Umsatzkostenverfahren

## **UNSER VORGEHEN**

Orientierung auf Ihrer digitalen Reise.


# GEMEINSAM STARTEN

So unterstützen wir Sie während des Prozesses.



# DER UNTERSCHIED

## Klassisches Implementierungs-Verfahren



- Ressourcen sind geschätzt
- Mehrfachanalysen und viele Beratungsgespräche
- Betriebliche Ausfallzeiten
- Lange Implementierungsphasen

## Unser Implementierungs- Verfahren



- ✓ Lösungspaket zum Festpreis
- ✓ Keine zeitaufwändigen Beratungsgespräche
- ✓ Implementierung innerhalb zwei Wochen

# UNSERE PARTNER

Dank unserer Partnerschaften bieten wir weitere Möglichkeiten für individuelle Anpassungen durch Add-Ons



Wir sind führender tasklet  
Partner in Deutschland

