

お客様の保持している様々なデータから  
Power BIで新たなインサイトを発見する

# Microsoft Power BI 導入支援サービス

弊社が今まで培った様々なビジネスインテリジェンス(BI)の経験と  
Microsoft製品の幅広い知識を融合しお客様のデータ可視化・分析を促進させます

※背景はイメージ

# お客様が保持している様々なデータの可視化・分析を Power BIで今すぐ実現！

## まずは今持っているデータから初めてみる

そんなお客様へ

### 経営ダッシュボード



Power BIによる業績KPIの可視化や経営課題の分析を行うことでデータドリブン経営を実現

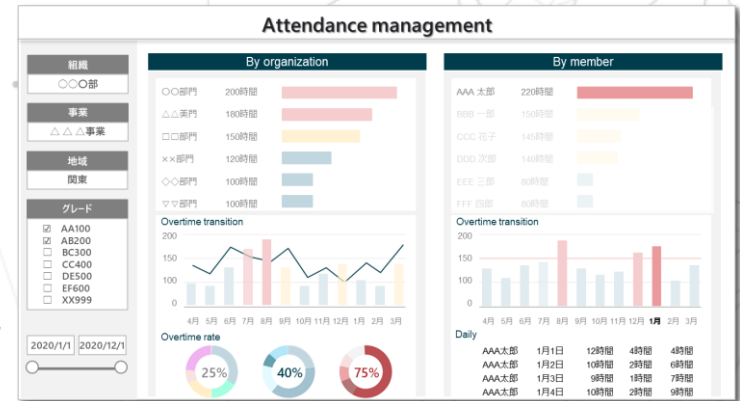
## 経営判断を迅速に！！

- ✓ 業績KPIの可視化による企業状態の把握
- ✓ 多角的な切り口で経営課題を分析
- ✓ 新たなデータから新たな経営戦略へ

# 勤怠・労務 可視化分析

常に最新の勤怠・労務情報が閲覧可能  
 勤怠・労務状況を把握することで働き方を可視化  
 可視化から働き方改革！！

- ✓ 社員の勤務状態を部門、期間など多角的に可視化
- ✓ 残業や有給状況を常に把握できることでリスクを早期発見



# 営業レポート



営業目標や顧客状況などをPower BIにより可視化  
 営業状況を共有することで組織共通戦略へ

営業状況の可視化！！

- ✓ 営業組織全体の動きを把握
- ✓ 営業ポイントを可視化・分析し未来の戦略立案
- ✓ 定期レポートの作成コストを削減



# Microsoft Power BI

Microsoft Power BIは特別な環境を用意することなく、  
低コストでお気軽に利用開始することができます。

スモールスタートで小さな実績を積み重ね、着実に業務定着させることができるサービスです。

## Power BIの特徴

### 幅広い利用規模をサポート

個人のデータ(セルフサービス利用)から  
企業全体のビッグデータ(エンタープライズ利用)までをサポート



### ビジュアル&操作性

見やすくきれいなビジュアライゼーションとOffice製品のような直感的な操作性



### セキュリティ

Microsoftの世界レベルのセキュリティレベルでお客様の情報を保護



# こんな課題をお持ちの方

## データソースが散乱



既存システムのデータや業務で作成したデータが散乱しており、どこにどのようなデータが存在しているか整理ができていない。

## 可視化・分析が捗らない



可視化・分析を進めていきたいが、何からやっていいかわからない。

BIをどのように導入したらいいかわからない。

## 担当者の属人化



一部の担当者しか可視化・分析ができず属人化してしまっている。

BIツールの使い方がわからない。

上記のような課題を **Power BI導入支援サービス** をご利用いただくことで解決





# Power BI 導入支援サービス

Power BIを利用することでお客様が保持している様々なデータ、また新たなデータからインサイトを発見します。

データソースの利活用に向け、Power BI導入時のデータ整理や可視化・分析のサポート、また導入後のトレーニング、問い合わせといった利活用を推進するサポートをご提供致します。

## Strong Point

---

-  貴社のニーズを素早く把握し、Power BIの導入から利活用までをスピーディに支援
-  データの利活用で困ったら、問い合わせ窓口、トレーニングサービスでお客様をサポート
-  弊社が今まで培った様々なBIの経験とMicrosoft製品の幅広い知識を融合したサポートサービス
-  弊社データサイエンティストによる機械学習や統計解析を用いた分析サービス

# Power BI 導入サポート

散乱しているデータソースの調査・分析からどのようにデータを活用したいか、  
貴社ニーズをヒアリングしながら一緒にデータ可視化・分析をサポート致します。

## データソース調査・分析



お客様環境に存在している様々な  
データの現状を調査・整理し  
データソースの分析を実施致します

- STEP 1** お客様にて調査・分析対象の環境情報  
または調査に必要な環境を準備頂きます
- STEP 2** 弊社にてデータソースの環境や種類、有効  
資源の有無などをヒアリング・整理致します
- STEP 3** 整理したデータソースの状況をドキュメント化し  
ご報告いたします

### 主な成果物

- ✓ データソース一覧
- ✓ データ項目定義書 など

## 可視化・分析POCサービス



お客様がお持ちのデータを利用して  
どのような可視化・分析ができるか  
またどのような効果があるか  
POCで評価頂けます

- STEP 1** お客様とお打ち合わせを実施し、POCテーマ  
やゴール設定、計画を立案致します
- STEP 2** お客様にて評価したいデータを準備頂きます
- STEP 3** お客様のご意見を頂きながら可視化・分析を  
作成し本運用へのイメージを固めます

### 主な成果物

- ✓ POCデータによる可視化レポート
- ✓ 本運用に向けたご提案 など

# Power BI 構築サポート

Microsoft Power BIを利用するための環境構築から  
Power BIによる可視化・分析レポート、ダッシュボードを構築致します

## Power BI 環境構築



Power BI を利用するための、  
データソースへの接続設定や  
セキュリティ設定など構築を実施

### サービスの流れ

**STEP 1** 利用環境や接続したい既存データソースの情報を  
お客様からヒアリング致します

**STEP 2** Power BIへ接続設定およびセキュリティ設定を  
実施し、お客様へ環境提供致します

#### 主な成果物

- ✓ Power BI環境
- ✓ 環境設定書 など

## 可視化・分析レポート作成



可視化・分析ニーズに合わせて  
Power BI レポートの作成、また  
Power BIでのダッシュボード作成を実施

### サービスの流れ

**STEP 1** データソースの情報および可視化・分析したイメージ  
をヒアリング致します

**STEP 2** 弊社にてレポート・ダッシュボードのサンプルを作成し、  
お客様とレビュー＆ブラッシュUPを繰り返しイメージ  
をすり合わせいたします

#### 主な成果物

- ✓ Power BI レポート・ダッシュボード
- ✓ Power BI 画面設計書 など



お使いのパソコンではPower BIが思うように動かない  
パソコンのスペックが低くPower BIの挙動が遅い

## Power BI 仮想環境提供



on Azure

Power BIをご自身のパソコンで利用していて挙動が遅いお客様へ  
すぐにPower BIを利用できる仮想環境をご提供できます。  
使った分だけ利用料をお支払いいただくだけ！！

### サービスの流れ

STEP  
1

お客様から Power BI 仮想環境の利用申し込みを頂きます

STEP  
2

申し込み後、弊社提供のハイスペックな仮想環境でPower BIをご利用頂けます

## 活用・運用サポート

Microsoft Power BIの利活用の促進、  
また運用を支援するサポートサービスを提供致します。

### トレーニング



Power BI の基礎的な使い方から  
貴社の業務に合わせたカスタムトレーニング  
まで幅広いトレーニングメニューを準備し  
ております

### 問い合わせサポート



Power BIを利用する上での基本的な操  
作方法や追加レポート作成支援、また障  
害時に問い合わせ頂けます

# さらに高度な利活用へ

さらに高度な可視化・分析を行いたいお客様へ  
他システムとのデータ連携の構築や可視化・分析用のデータ収集・加工など  
より高度な利活用もご支援いたします。

## 他システムとの連携構築

現在お客様が利用しているシステムや他のMicrosoft製品と連携することで  
より広範囲のデータを利用し多角的な可視化・分析を行えるよう環境を構築致します。



### 他システム

オンプレミスやクラウドなど  
様々な既存システム



### 他のMicrosoft製品

Dynamics365、Azure  
Synapse Analytics など他の製品

連携  
構築



Microsoft Power BI

# 可視化・分析用データ集積基盤構築

より高度な可視化・分析を行うために、様々なデータを収集し  
Power BIを効率的に使えるようなデータ加工を行うための集積基盤を構築致します。





PERSOL

パーソル クロステクノロジー