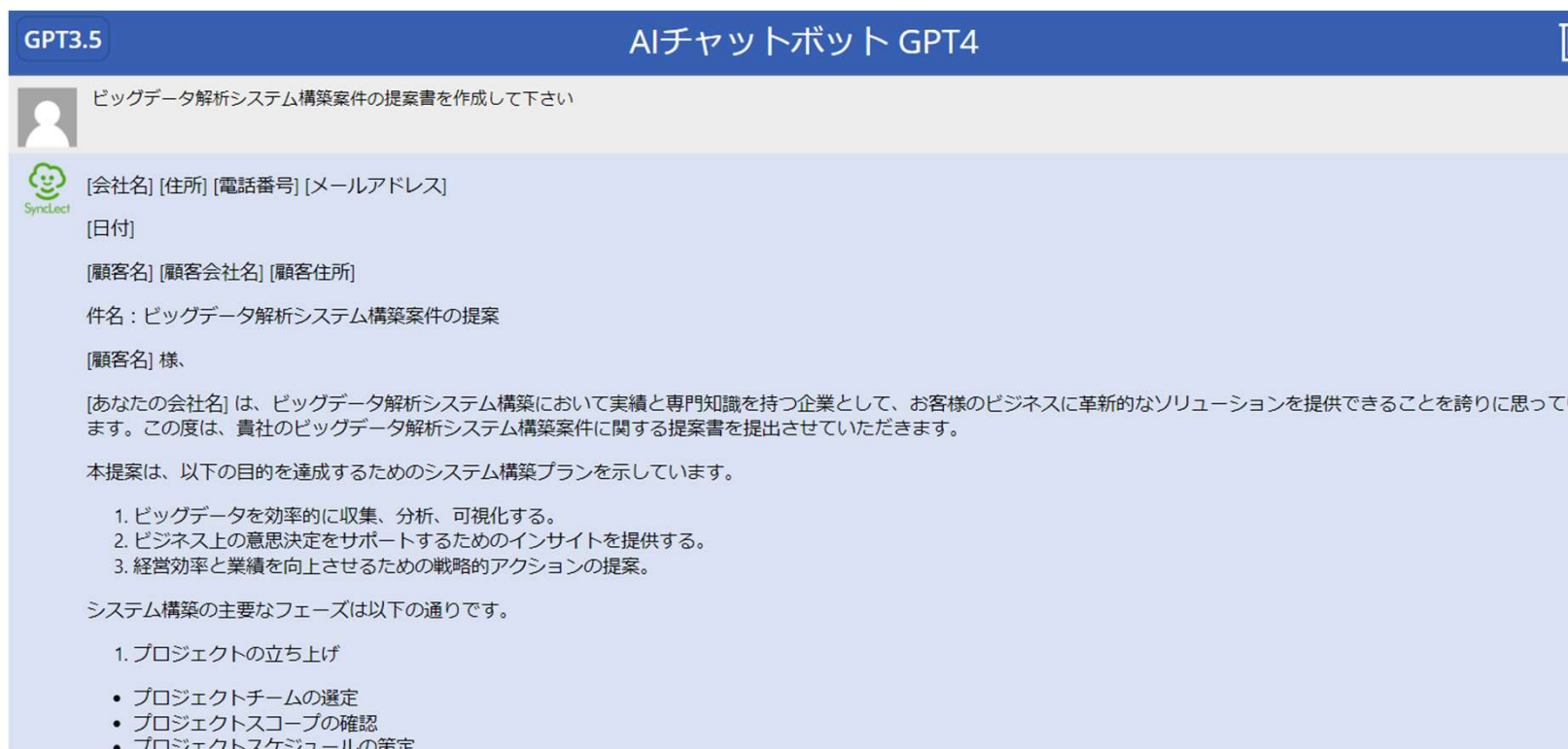


とにかく簡単に早く Azure OpenAI Service の企業利用を進めたい方向けに PowerPlatform を活用。  
ChatGPT が利用できる PowerApps テンプレートを導入するのみで最短1日～利用可能です。  
お客様の Microsoft365 環境にてセキュアに早期に立ち上げる事が可能です。



The screenshot shows a chatbot interface with a blue header bar containing 'GPT3.5' on the left and 'AIチャットボット GPT4' on the right. Below the header, there is a user profile icon and the text 'ビッグデータ解析システム構築案件の提案書を作成して下さい'. The main chat area contains a message from 'SynLect' with the following content:

[会社名] [住所] [電話番号] [メールアドレス]  
[日付]  
[顧客名] [顧客会社名] [顧客住所]  
件名：ビッグデータ解析システム構築案件の提案  
[顧客名] 様、  
[あなたの会社名] は、ビッグデータ解析システム構築において実績と専門知識を持つ企業として、お客様のビジネスに革新的なソリューションを提供できることを誇りに思っています。この度は、貴社のビッグデータ解析システム構築案件に関する提案書を提出させていただきます。  
本提案は、以下の目的を達成するためのシステム構築プランを示しています。

1. ビッグデータを効率的に収集、分析、可視化する。
2. ビジネス上の意思決定をサポートするためのインサイトを提供する。
3. 経営効率と業績を向上させるための戦略的アクションの提案。

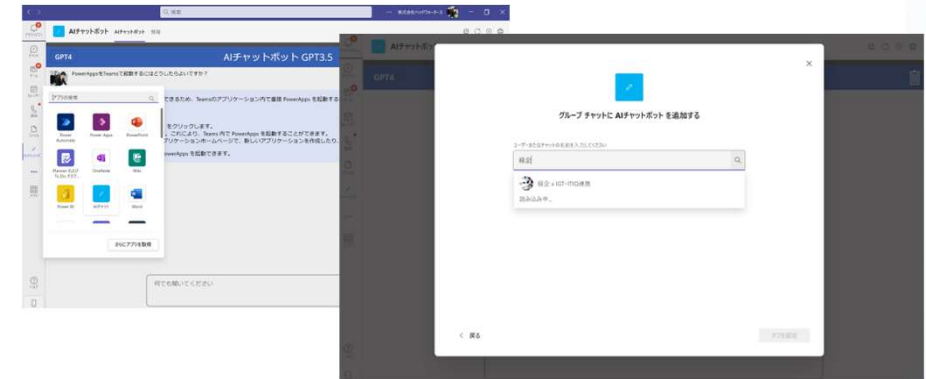
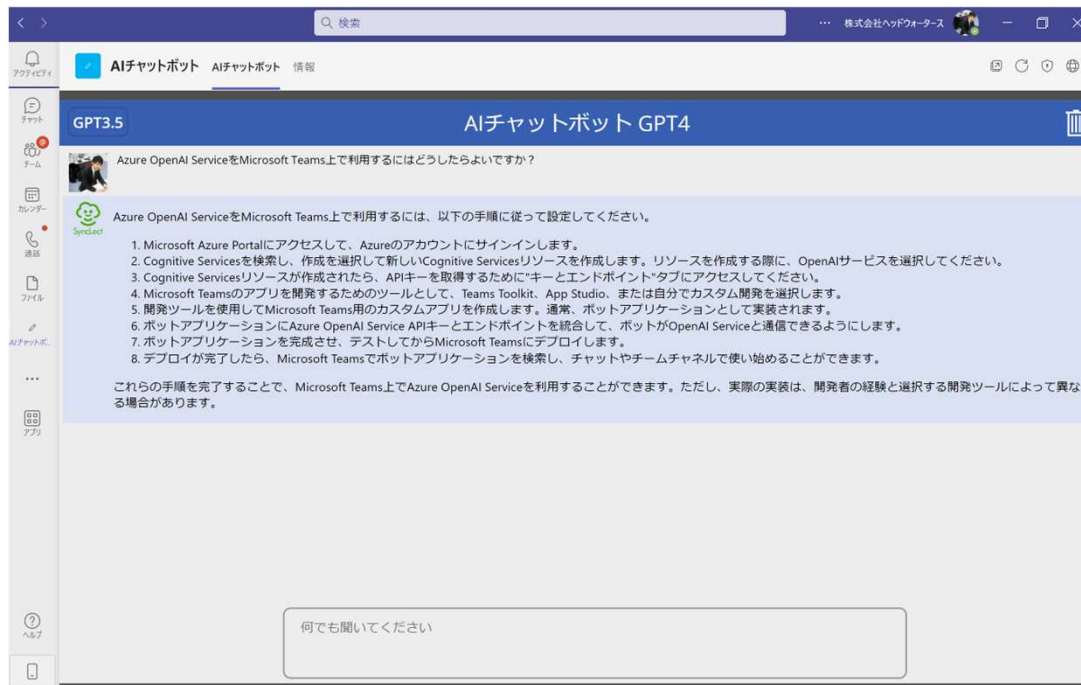
システム構築の主要なフェーズは以下の通りです。

1. プロジェクトの立ち上げ
  - プロジェクトチームの選定
  - プロジェクトスコープの確認
  - プロジェクトスケジュールの策定



# ▶ Azure OpenAI Service × PowerApps/PowerAutomate

PowerApps利用のため、普段ご利用のMicrosoft Teams上で Azure OpenAI Service ChatGPTモデルを体験できます。



ご自由にTeamsチャネルに追加頂けます



TeamsタブにOpenAI用アプリが増えます