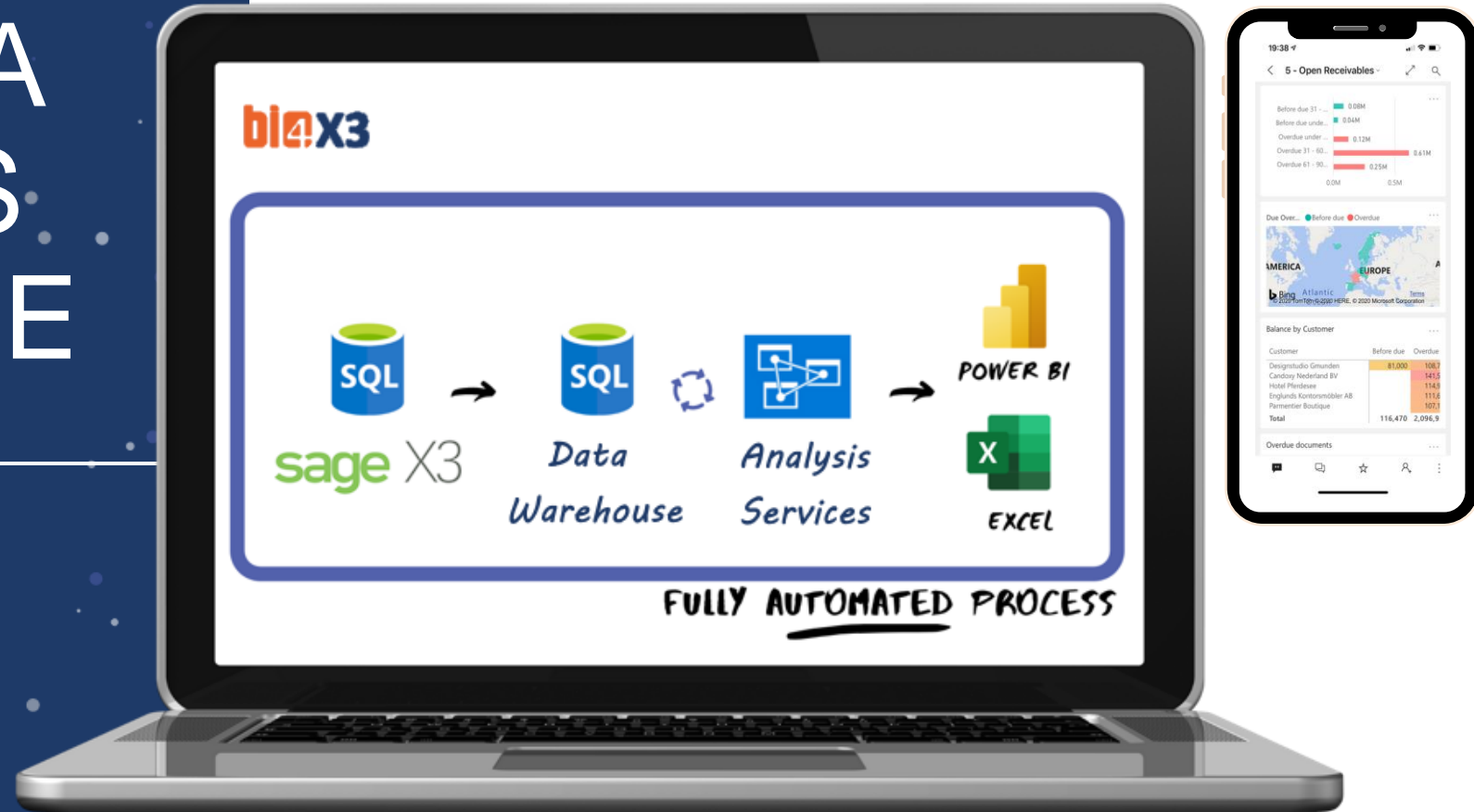


BI@X3

THE NEW ERA OF BUSINESS INTELLIGENCE

Get Started Today.



A PROPOS BI4X3

Transformez vos données en décisions **MAINTENANT !**

Obtenez un projet BI clé en main et des visuels époustouflants en quelques jours, au lieu de plusieurs mois, sans AUCUN codage requis

15


Années dans le
monde ERP et BI

200+

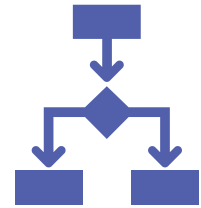

Des clients satisfaits
servis dans le monde
entier



**Solution prête
à l'emploi**



Flexibilité inégalée



**Connecté et prêt à
l'emploi**

Sommaire

Architecture BI4X3

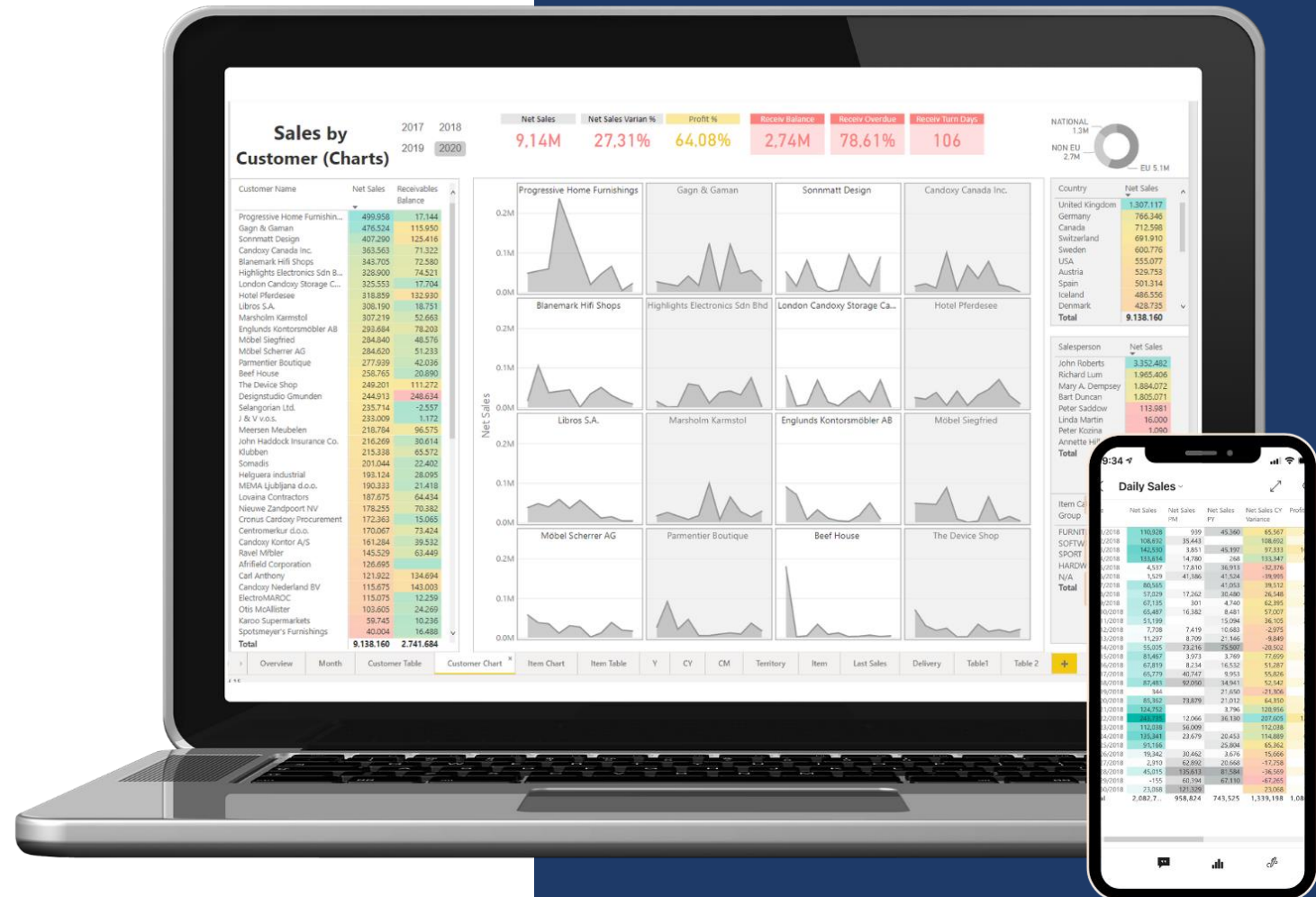


BI4X3

- Content
- Modeling
- Cost
- Implementation



POC

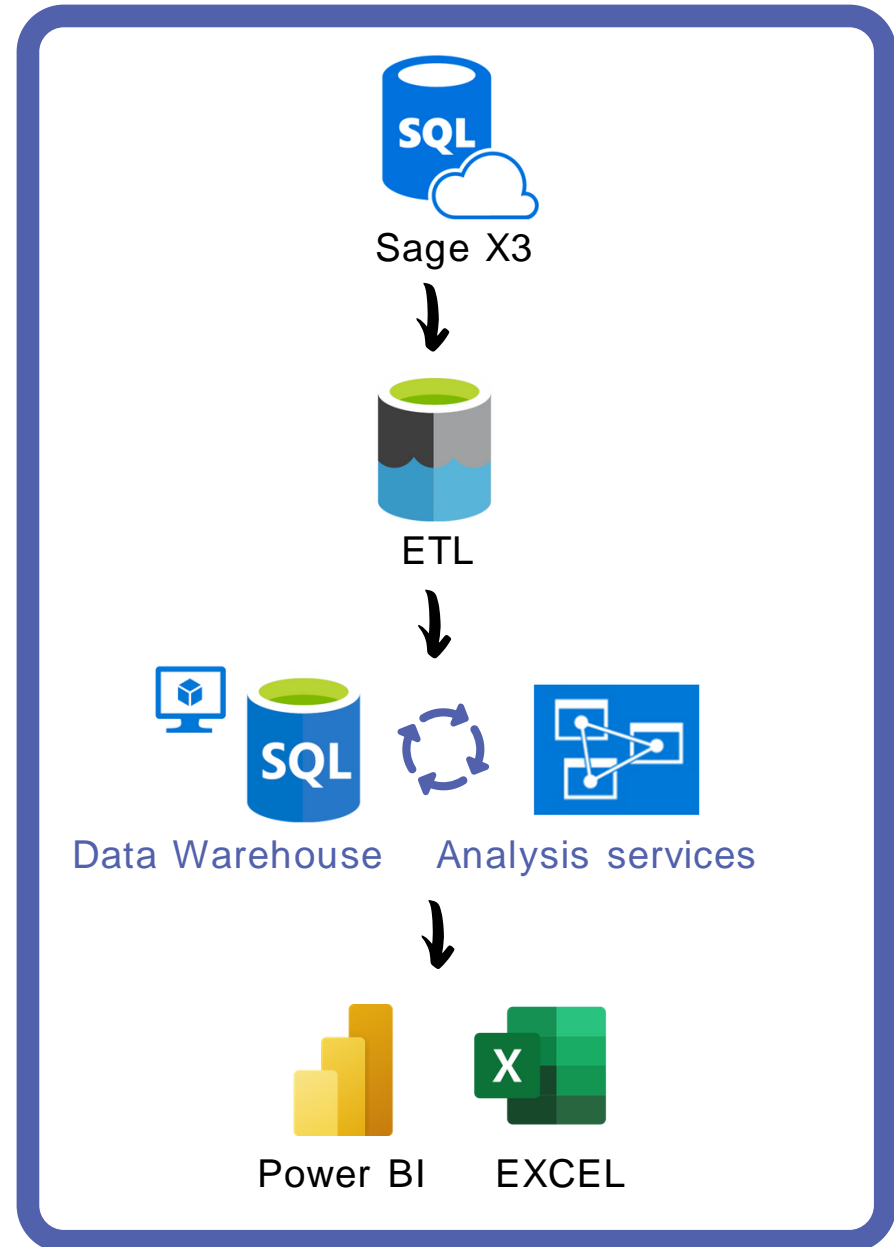


QUE RISQUEZ VOUS EN CONNECTANT Sage X3 DIRECTEMENT À POWER BI ?

- Perte de détails au niveau du document en raison des agrégations qui doivent être effectuées dans Sage x3 pour surmonter la connexion extrêmement lente aux services Web.
- Risques sur le contenu BI riche par rapport aux coûts de mise en œuvre. La création d'unités de code, de pages et de requêtes pour les exposer en tant que services Web nécessite des professionnels de l'informatique. Chaque domaine imprévu nécessite des prestations supplémentaires.
- Performance. Une connexion lente provoque de gros retards dans les requêtes.
- L'analyse est uniquement possible dans Power BI.

UNE ARCHITECTURE

Pour une analyse sans
risque



PROCESSUS ENTIÈREMENT AUTOMATISÉ

L'INTÉRÊT D'AVOIR DES COUCHES DE DONNÉES SPÉCIALES

entre Sage x3 et Power BI ?



Aucun risque sur le contenu BI par rapport aux services

Le processus de transformation des données est entièrement automatisé et vos objets sont créés en quelques minutes. Obtenez immédiatement 1500 champs BI couvrant tous les domaines d'activité. Effectuez n'importe quelle personnalisation sans une seule ligne de code.



Prêt à traiter n'importe quelle taille de données

Les données Sage x3 sont exportées progressivement vers votre Entrepôt de données. N'importe quelle taille de données peut être traitée pour fournir des détails au niveau du document.



Économisez de l'argent sur les ressources

L'architecture Bi4X3 optimise le coût des ressources et les performances. Les services dans le projet Business Intelligence sont choisis judicieusement et sont mis en pause lorsqu'ils ne sont pas utilisés.



Requête plus rapide pour une meilleure expérience utilisateur

Les utilisateurs peuvent choisir Excel ou Power BI pour interroger les services d'analyse. Les données sont en mémoire, d'où les requêtes sont donc ultra-rapides. Inviter davantage d'utilisateurs est simple et se fait en augmentant la ressource d'analyse en 1 minute.

TRANSFORMEZ VOS DONNÉES SAGE X3 EN INTELLIGENCE PUISSANTE

- Économisez du temps et de l'argent passé à créer et à maintenir des rapports.
- Installation en moins d'une journée avec entrepôt de données plug-and-play .
- Bénéficiez de rapports ultra-rapides avec plus de 150 rapports Excel et Power BI développé par des chefs d'entreprise.
- Rapport avec 1500 KPI et explorez vos niveaux de données jusqu'au détails du document.
- Personnalisez à vos besoins uniques avec un Assistant facile à utiliser – aucun codage nécessaire.

La meilleure solution BI prête à l'emploi
développée spécifiquement pour Sage x3

Solution complète de business
intelligence prête à l'emploi dès le
premier jour de déploiement.

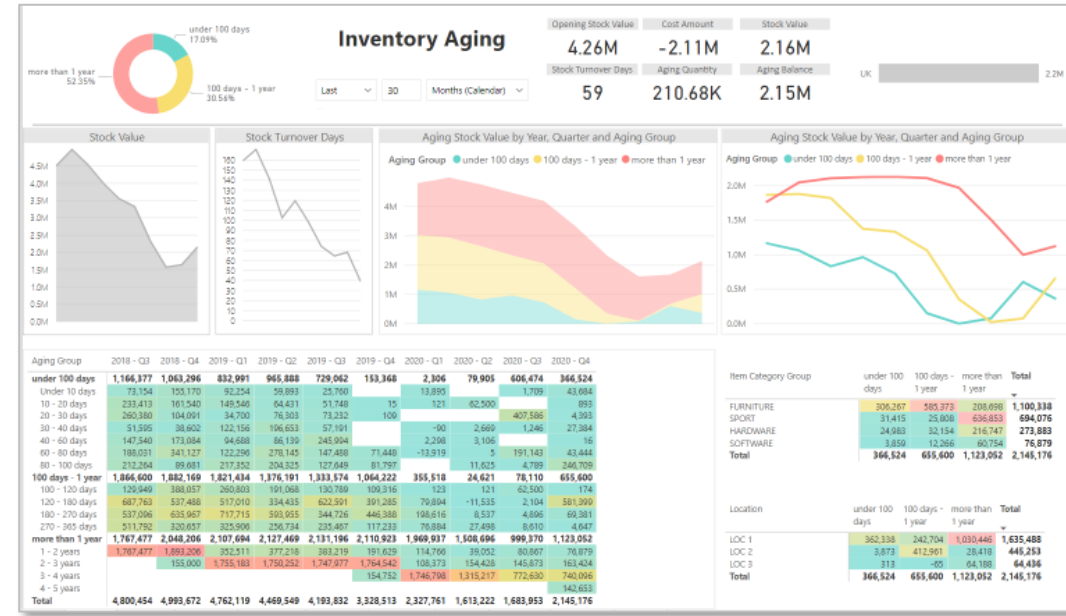
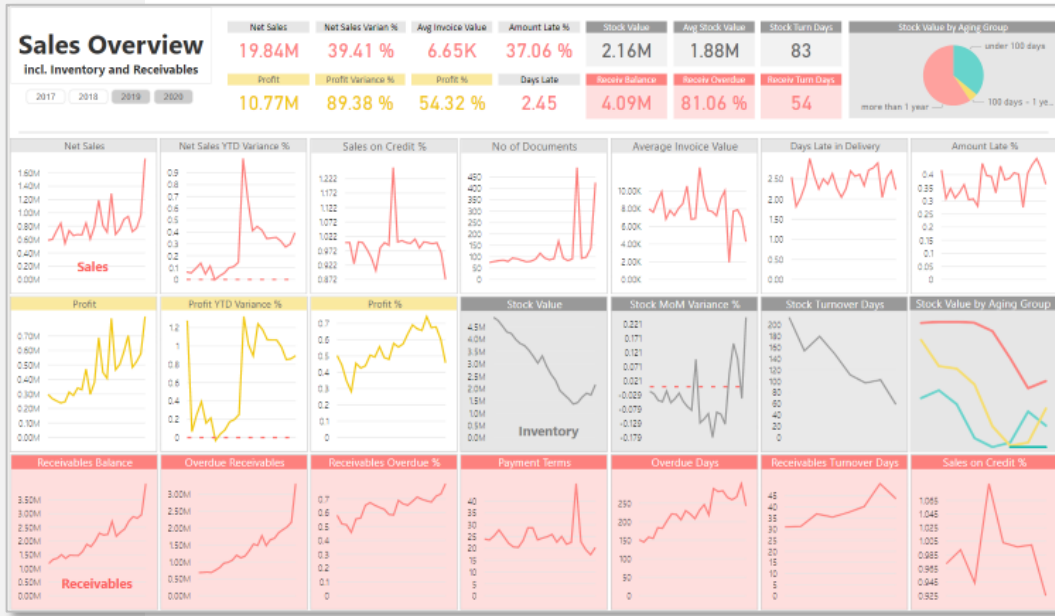
Une flexibilité inégalée qui permet à
votre équipe de prendre le contrôle
de vos données et de vos
renseignements.

Contenu standardisé prêt à l'emploi



11
Zones

171
Dimensions



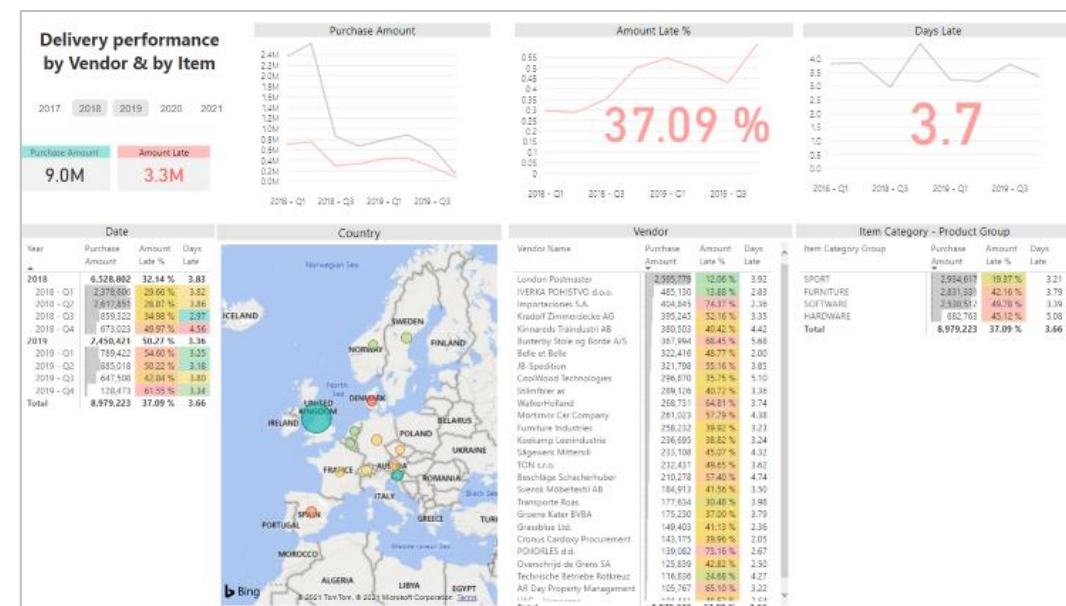
2107
Mesures

185
Tables

Sage X3

Customer Table (Sales and Receivables)

Customer Name	Net Sales	YTD Variance	Net Sales	YTD Variance	Profit %	Days Since Last Sale	Amount Late %	Days Late	# Invoices	# Credit Memos	Receivables	Receivables Overdue	Receivables Overdue %	Customer Net Change	Turnover Days
Total	11,550,755	3,265,184	39.41 %	61.04 %	38.28 %	2.5	1.983	52	4,093,352	3,317,549	81.06 %	2,094,543	98		



Modelisation

- DWA : Data Warehouse Automation
- Analysis Services
- 185 tables, 171 dimensions et 2.100 KPIs



Intégration de sources externes

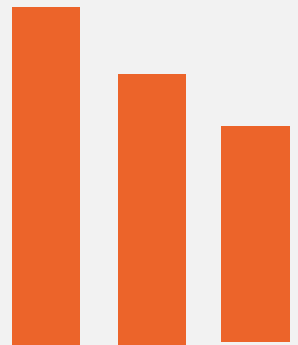
Challenges

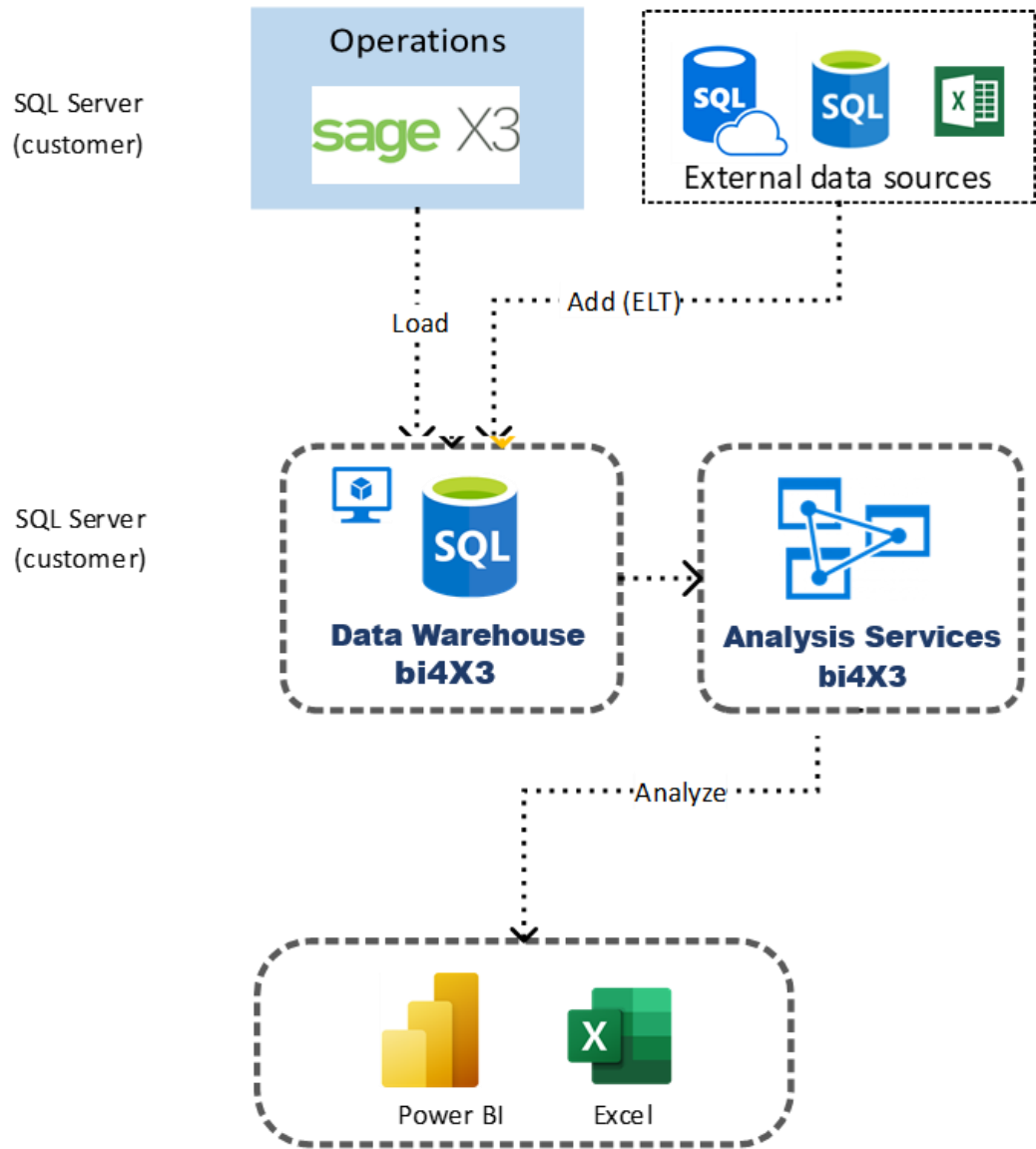
- Taille des données
- Transformation des données



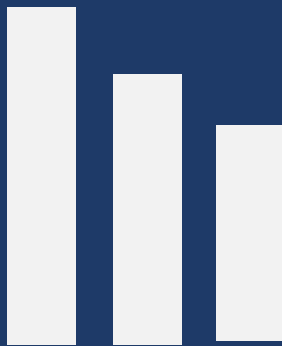
Scénarios

- Données volumineuses :
Données difficiles à obtenir
(tordues)





POC avec nous



NOUS AVONS CE QU'IL VOUS FAUT !

 **SANS RISQUE** 

DANS QUELQUES JOURS

INSTALLATION **1** GUIDÉE

Nous installerons BI4X3 avec tout le contenu prêt à l'emploi en quelques heures.



POWER BI **2** & EXCEL

Et connectez 150 Rapports Power BI et Excel disponibles pour les ordinateurs de bureau et les appareils mobiles.



GET **3** INSIGHTS

Ressentez la puissance d'une solution BI prête à l'emploi et prenez des décisions en toute connaissance de cause.



SUPPORT **4**

BI4X3 est là pour vous accompagner. À ce stade, nous vérifions ce qui est nécessaire.



DECISION **5**

Décision sans risque après 30 jours d'exploration de vos données sur une version entièrement exécutée de BI4X3

THE NEW ERA OF BUSINESS INTELLIGENCE

Get Started Today.

