

Offering

Copilot Adoption Hub

Zürich, 16.10.2025

Warum AI-Hub

Zentraler Dreh- und Angelpunkt der Copilot Adoption ist das Trainingsportal. Es beinhaltet reichhaltige Trainingsunterlagen und Videos und stellt sicher, dass Mitarbeitende, rollenspezifisch, bei der M365 Adoption unterstützt werden.

Leistungen

- Bereitstellung des Trainingsportal inkl. Learning Journeys, AI-Videos und Use Case Anleitung
- Jährlich Verbesserung der Inhalte auf Basis der Learning von 15+ weiteren Kunden

Nutzen

- ✓ Erprobte und reichhaltige Inhalte zur Steigerung des Anwendernutzens
- ✓ Rollen & Nutzerbasierter Ansatz
- ✓ Fokus auf Anwendungsfälle anstelle von Anleitungen

Kosten

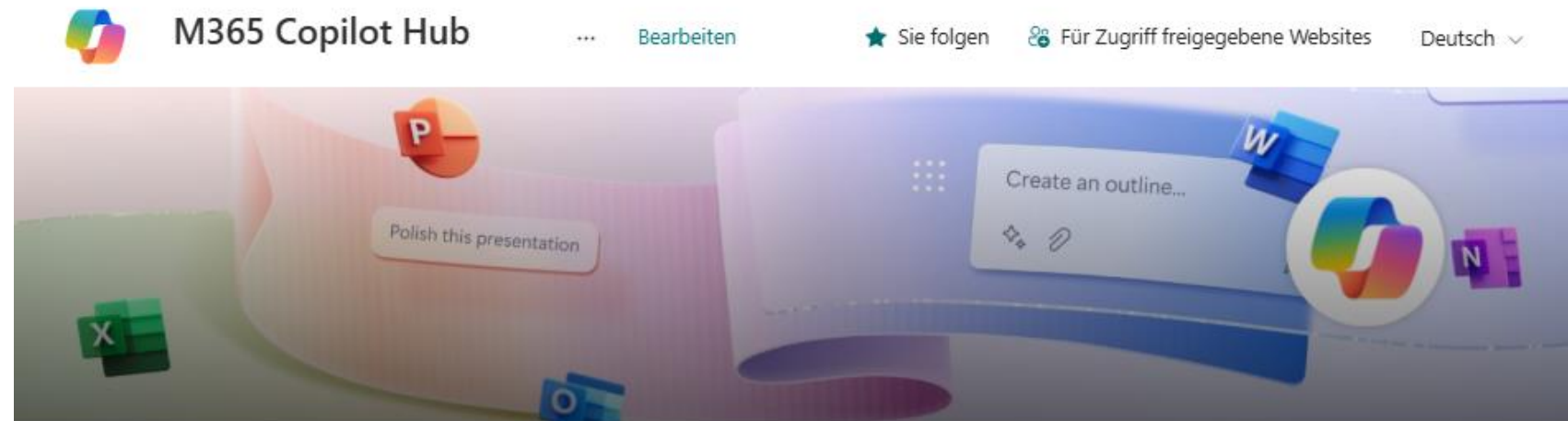
9'800.-

Pro Jahr

+ CHF 5'040

Einmaliges StuKo für Onboarding
(Kundenspezifische Anpassungen in 40h nach Aufwand + Installation)

Angebot



Willkommen im M365 Copilot Hub 🚀

Hier findest du Lernmodule, Aktivitäten und passende Anwendungsbeispiele für M365 Copilot. Microsoft 365 Copilot ist ein KI-gestützter Assistent, der direkt in Microsoft 365 Apps wie Word, Excel, Outlook und Teams integriert ist. Er unterstützt dich dabei, repetitive Aufgaben zu automatisieren, intelligente Vorschläge zu erhalten und produktiver zu arbeiten. Mit Copilot kannst du E-Mails verfassen, Berichte erstellen, Daten analysieren und effizienter im Team zusammenarbeiten.

M365 Copilot Grundlagen

In diesem Grundlagen Modul findest du Infos darüber, wie Copilot für M365 genau funktioniert und lernst die wichtigsten Best Practices fürs Prompting kennen.



Was ist M365 Copilot



Prompting Grundlagen

Zum Modul

Fragen und Support

- Anlaufstelle
- Kommunikationswege
- etc.

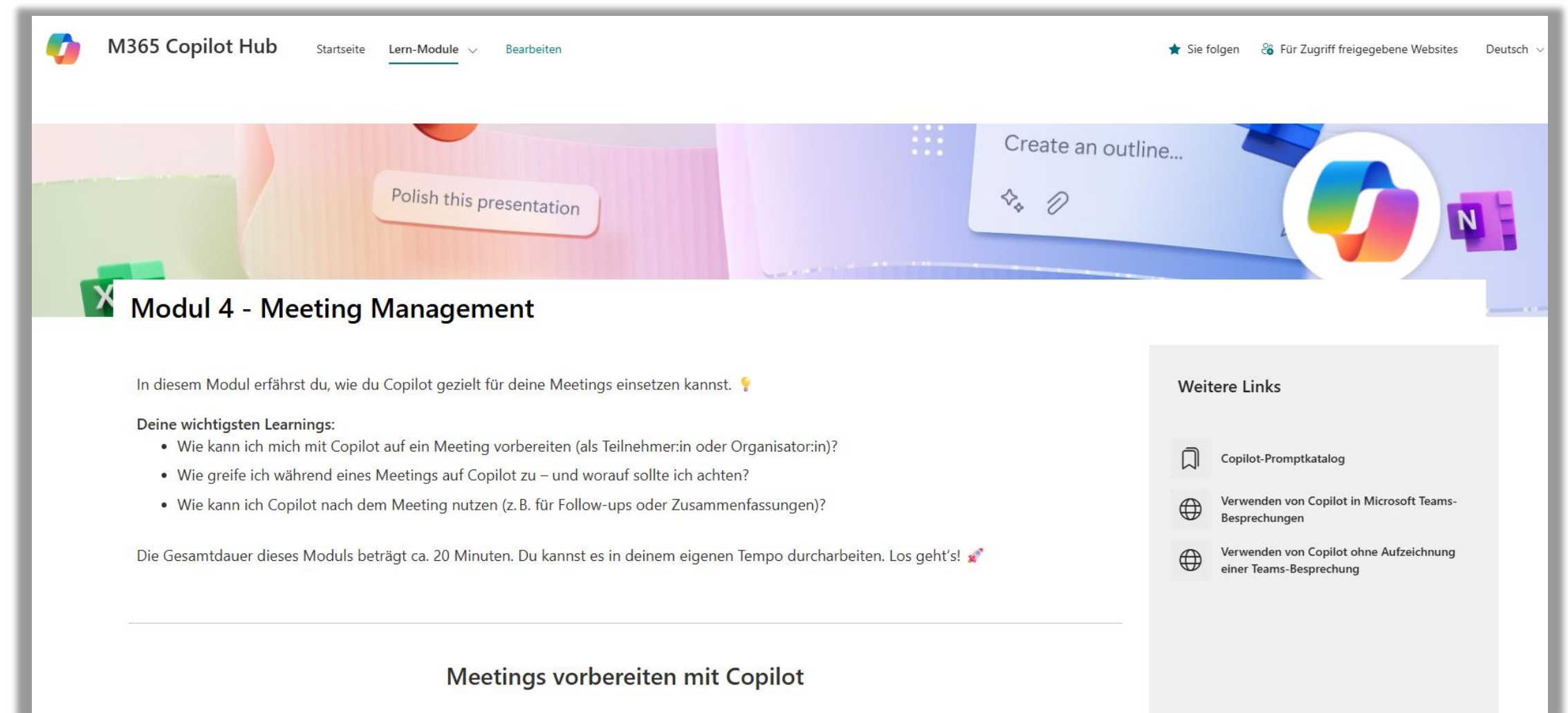
Trainingsportal - Startseite

M365 Copilot Lernportal - Inhalte

Lernmodule

User werden mit 5 Modulen an die Nutzung von M365 Copilot herangeführt:

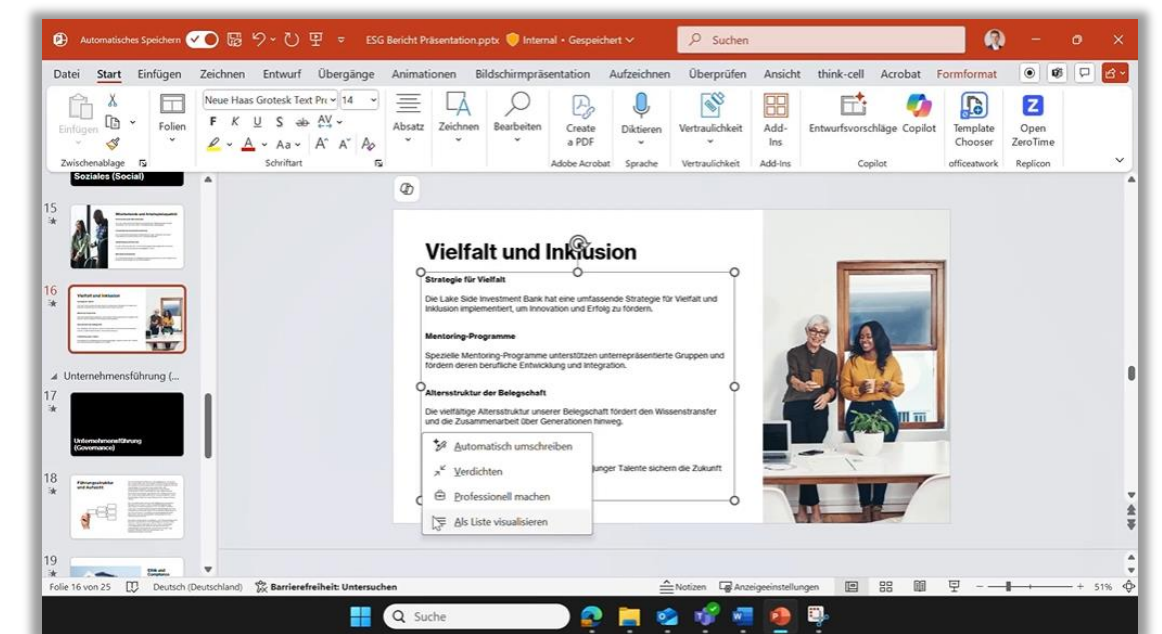
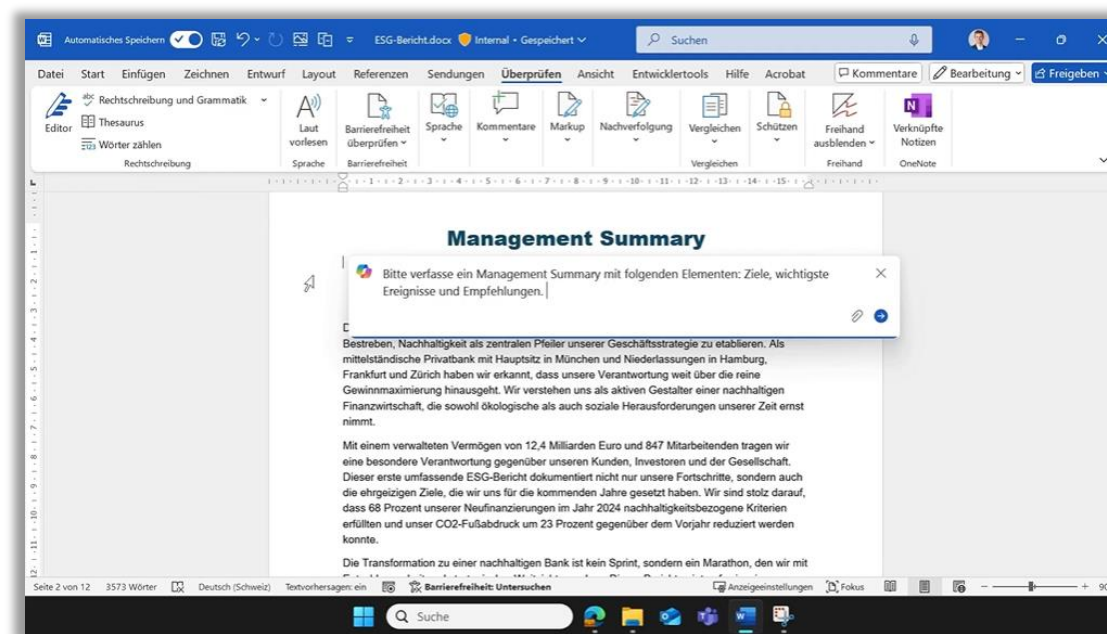
- Copilot Grundlagen
- Copilot als dein Assistent
- Inhalte erstellen, prüfen und verbessern
- Meeting Management
- Copilot Agents



M365 Copilot Lernportal - Inhalte

AI-Videos

In 9 AI-Videos wird die praktische Anwendung von Copilot in den Office Applikationen anhand konkreter Beispiele demonstriert.

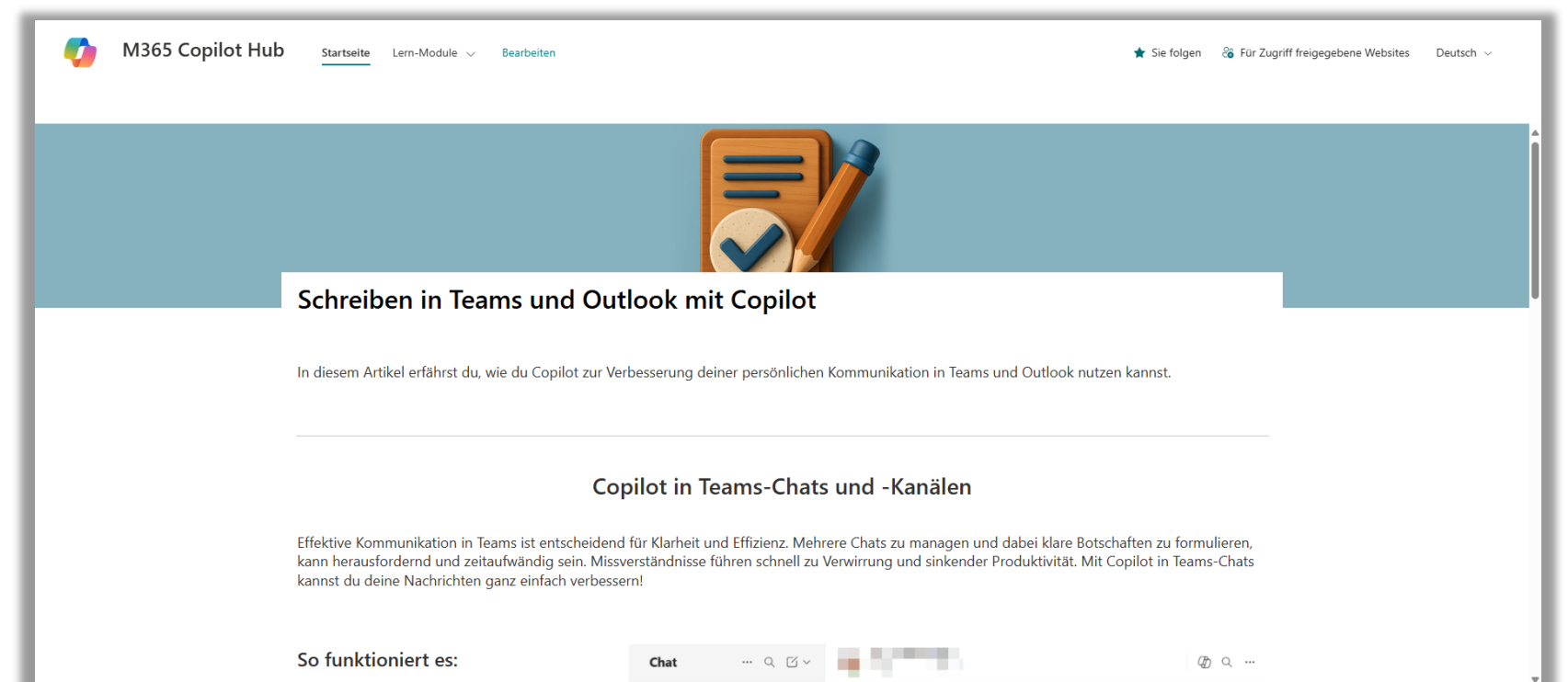
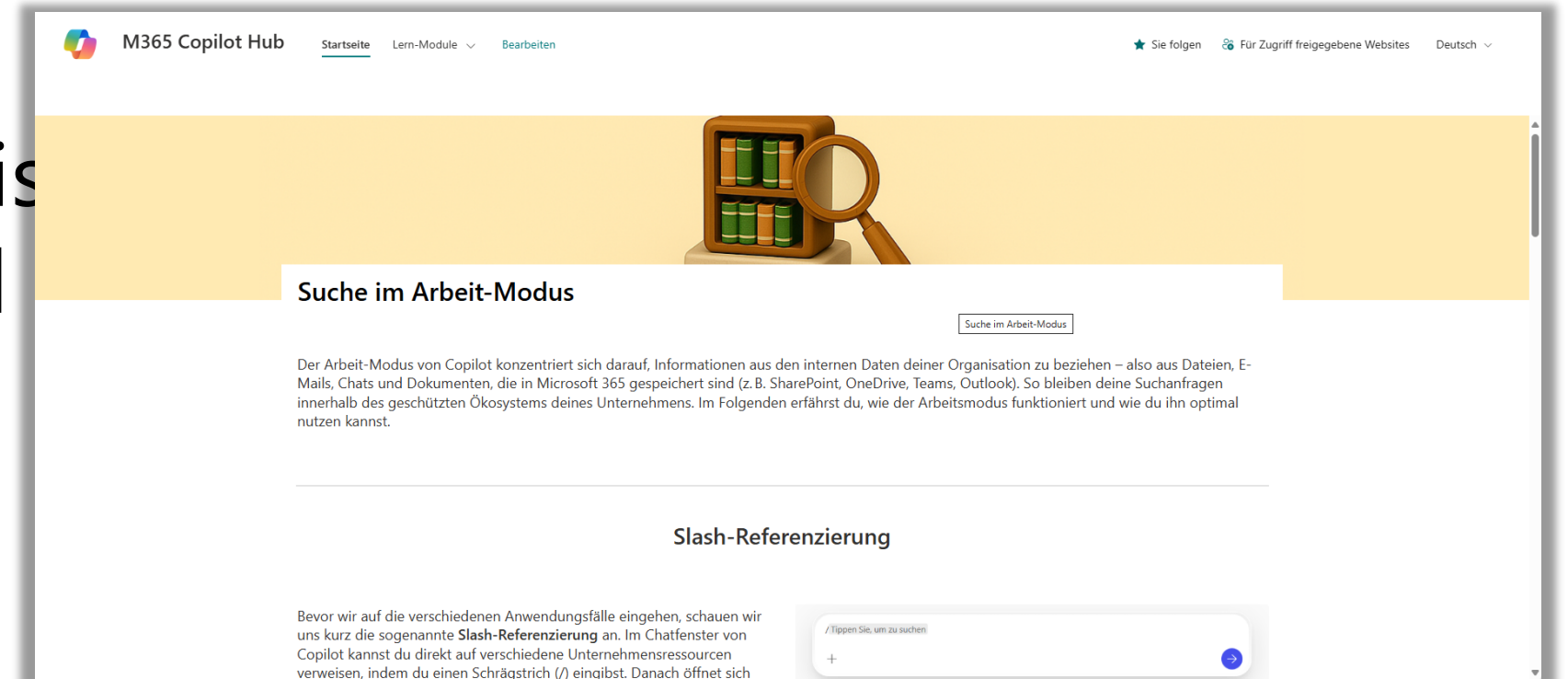


[Beispielvideo: M365 Copilot - Inhalte bearbeiten und transformieren.mp4c](#)

M365 Copilot Lernportal - Inhalte

Vertiefungsartikel

Für PowerUser: Vertiefen Sie Ihr Copilot-Wissen mit Vertiefungsartikeln, Anwendungsfällen und



M365 Copilot Lernportal – Neuerungen und Updates

Bleiben Sie vorne dabei: Copilot und seine Fähigkeiten entwickeln sich laufend weiter – so auch unser Copilot Lernportal.

Dank **Inhaltsaktualisierungen** und **neuer Module** bleibt das Lernportal stets aktuell und relevant.

Aktualisiert

Unterschied zwischen M365 Copilot und M365 Copilot Chat

Aktuell gibt es bei Microsoft zwei Ausführungen von Copilot. Mit **M365 Copilot Chat** stehen grundlegend AI Funktionen allen Usern zur Verfügung, während M365 Copilot eine bezahlte Lizenz erfordert, welche aber erweiterte Funktionalitäten bietet. In dieser Übersichtstabelle siehst du die genauen Unterschiede:

Funktion	M365 Copilot Chat	M365 Copilot
Verfügbarkeit	Alle User	Nur User mit M365 Copilot Lizenz
Datenquellen	Model + Web	Model + Web + Unternehmensdaten
Arbeitskontext	Kann nicht auf E-Mails, Kalender, Dokumente zugreifen	Vollzugriff auf alle berechtigten Arbeitsinhalte
Agents	Nur limitierter Zugriff auf Agents	Vollen Zugriff auf Agents
Meeting Funktionen	Keine	Automatische Meeting-Protokolle und Zusammenfassungen

Wenn nicht anders gekennzeichnet, werden im M365 Copilot Hub Funktionen von M365 Copilot (mit Lizenz) präsentiert.

Neu

M365 Copilot Hub

StartseiteLern-ModuleBearbeiten

Sie folgenFür Zugriff freigegeben

Create an outline...

Polish this presentation

Microsoft 365 Copilot Agents

In diesem Modul erfährst du, was Copilot Agents sind, wie sie sich vom regulären Copilot unterscheiden und wie du sie in deinen Alltag integrieren kannst.

Deine wichtigsten Learnings:

- Was sind M365 Copilot Agents und wie funktionieren sie?
- Welche Mehrwerte bieten Agents im Arbeitsalltag?
- Was für unterschiedliche Agent-Typen gibt es?

Die Gesamtdauer dieses Moduls beträgt ca. 15 Minuten. Du kannst es in deinem eigenen Tempo durcharbeiten. Los geht's!

Was sind Agents?



Ready to shape the future with us?