

AI & Psychology

A unique connection

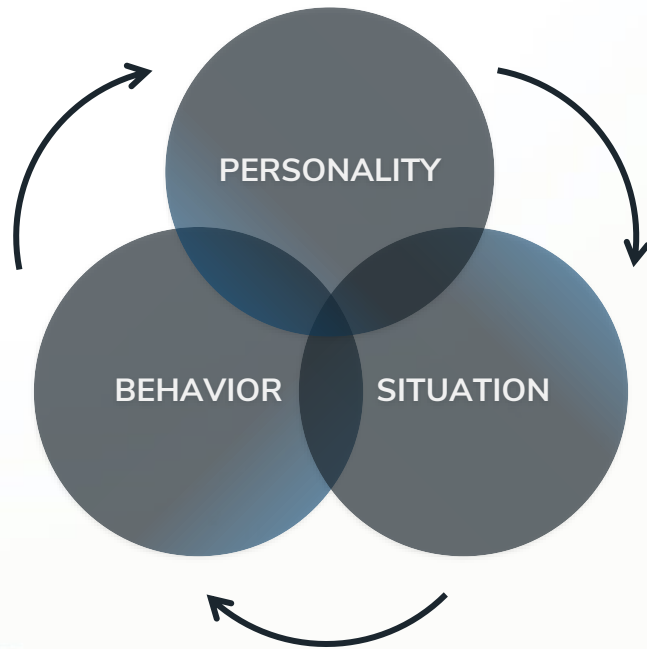




personality

- Has many layers; it is complex and interconnected
- Detailed assessment takes a lot of time and is expensive
- Interpretation of results needs an expert
- Evaluating a group of people (team) is even more complicated

How do we react?



- Our personality and specific situations affect our behavior
- Emotions are an inseparable part of our experience
- Emotional responses express the dynamic side of our personality
- Do we always react correctly?
- Can we recognize emotions and work with them?

Where are we going?

- Our motivation and abilities drive us towards
- We need not only to meet basic needs, but also to have a sense of growth and transcendence
- We have several roles in life that place different demands on us
- Who do I want to be in life?
- What do I need to do?



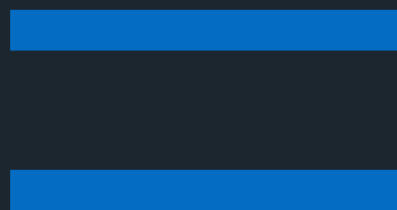
Teams and groups

- **The team is not just a group of independent individuals**
- It can be assessed as a whole
- **It has its dynamics**; everyone has a role to play in it
- How to assemble a properly functioning team?
- Is the team effective?



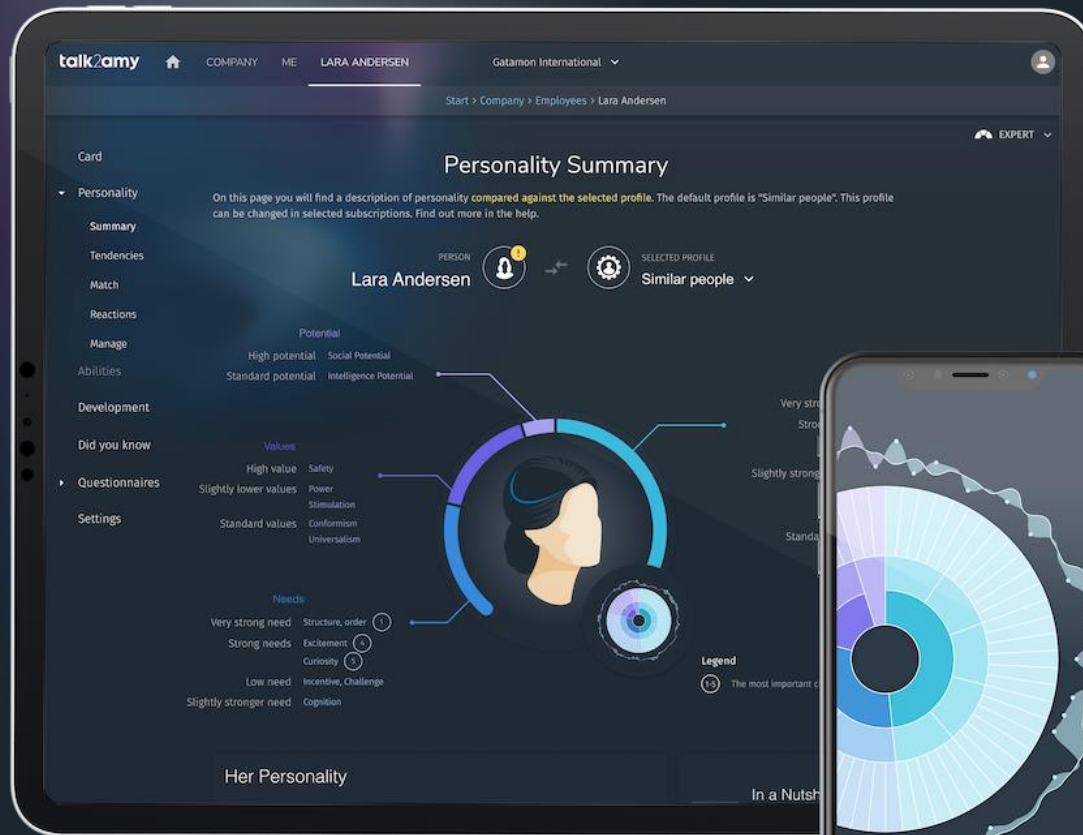


Amy



AI & me

What is Amy?



Artificial Intelligence

that connects psychology with cloud technologies, neural networks and advanced mathematics



Psychological Platform

that helps Companies, Professionals and Individuals understand human personality and develop it further

What should you know about Amy?



UNIQUE MODEL

Uses a complex model of personality assessing personality as a whole.

PROFILES

Personality is always compares to the selected personality profile.

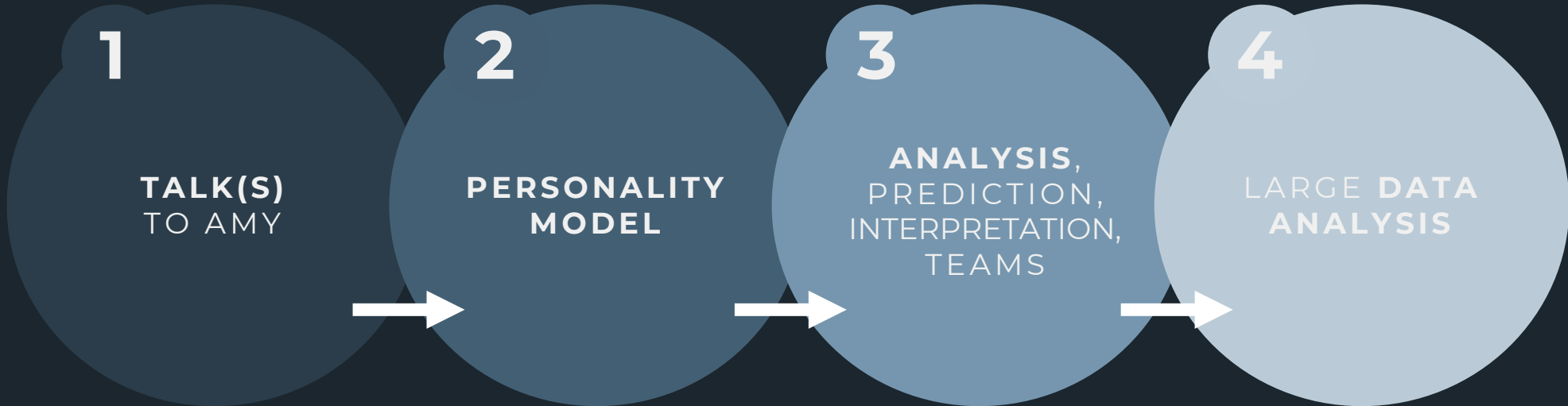
TEAM

Works with the team as a whole and its individual members.

CLOUD

Thanks to technology is available from home and work, from a computer and a mobile.

How does Amy work?



More about Amy ...

Unique Model

Professional Support

Many Questionnaires

Based on Psychology

Unbiased and Reliable

Interpretation Levels

Remote and Immediate

Works with Profiles

Supports Teams

Personal Development

Data Insight

Secure

Unconventional Interface

Multiple languages

Texts for men and women

Predicts Emotions

Responsive Interface

What does Amy offer?



**PERSONALITY
ASSESSMENT**



**PERSONALITY
DEVELOPMENT**



**TEAMS/
COMPANY**



ANALYSES

How to use Amy? (Examples)

Recruitment

- Candidate's personality assessment
- Comparison of candidates
- Job profile match
- Job profiles definition

Employee assessment & development

- Personality assessment
- Profile-specific development
- Professional match
- Team fit and team roles

Team management

- Team design / members selection
- Analysis of existing teams on member level

Coaching, mentoring, therapy

- Client assessment and specialized diagnostics
- "Extremes" detections, suggestions
- Possible personality changes based on other clinical methods
- Professional reports

Understanding people

- What do people have in common?
- Find a job profile from a group of people
- Find groups of people with similar personalities (cluster).
- People comparison with the selected profile

Who's Amy for?



01

Companies



02

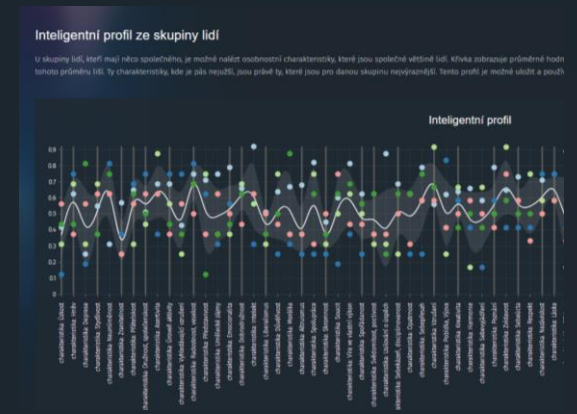
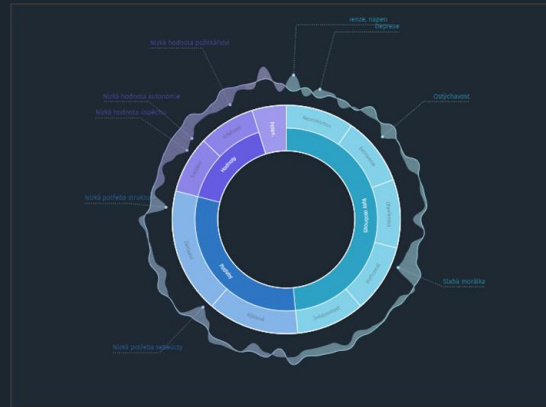
Professionals



03

Individuals

How Amy does look like?



Personality

Přehled osobnosti

Na této stránce naleznete popis osobnosti vyhodnocený vůči vybranému profilu. Jako východí je nastaven profil "podobní lidé". Ve vybraných předplatných je možné tento profil měnit. Více se dozvíte v nápovědě.

OSOBA CARA BERGER VYBRANÝ PROFIL PODOBNÍ LIDÉ



Upozornění

1 Tyto charakteristiky dosahují hodnoty, které by vás mohly v životě zásadně ovlivňovat. Bylo by dobré se jim více věnovat.

- Tenz, napětí
- Sociální úzkost
- Křehkost

Její osobnost

Osobnost každého člověka můžeme pozorovat v tom, jak jedná, jak prožívá různé situace a také jak přemýšlí. Každá osobnost je originál. Každý z nás je individualita se svou vlastní

Ve zkratce

Jaký je její základní typ osobnosti?

Tendence osobnosti

Osobnost člověka ovlivňuje celý život. To může mít důsledky v oblastech jakými jsou zvládnání stresu, komunikace s ostatními lidmi, plnění pracovních povinností atd. Tato stránka

Obecně Práce Rodina a přátelé Hobby a volný čas

Typ vedoucí orientované na výkon

Je lídř, jakého typu?



Tento typ lídra se orientuje hlavně na splnění úkolů. Používá k tomu strategie, normy a pravidla. Hlavní motivací je výkon.

Typ vedoucí orientované na tým

Je lídř, jakého typu?



Tento typ lídra je člověk, který se zaměřuje hlavně na spokojenost, motivaci a týmovou spolupráci všech členů týmu.

Myslitelský typ

Pročejší ráda věc?



Tento typ rád zkoumá informace spíš, než o nich mluví. Je to člověk orientovaný na detail. Touží po významech věcí, strukturě, soukromí a vlastní svobodě.

Družný typ

Člil se dobře v kolektivu lidí?

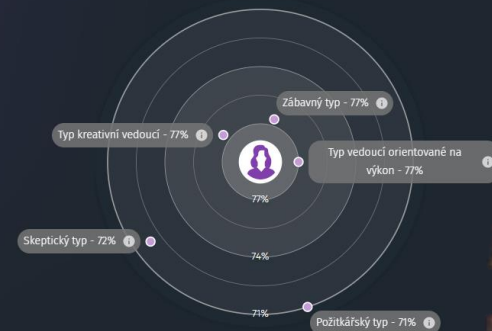


Tento typ se realizuje ve skupinové činnosti. Spolupráce, kooperace a interakce jsou klíčovými, které uplatňuje. Potřebuje na skupinové energii, sdružování lidí a aktivitách. Komunikativní dovednosti a empatie jsou nezbytné.

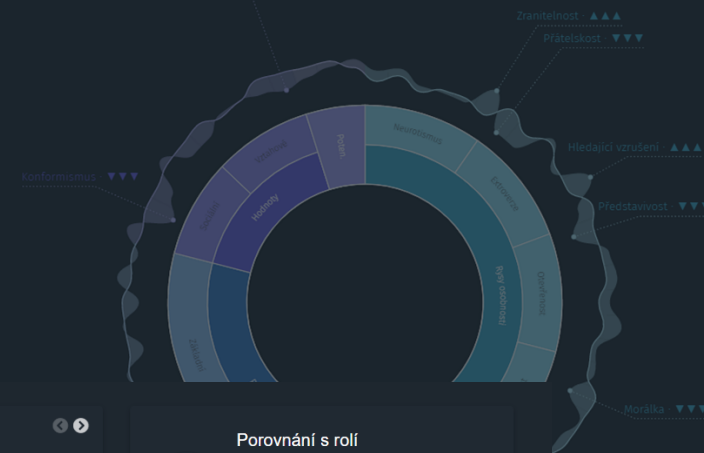
Shoda osobnosti

Istíte shodu této osobnosti s konkrétními profesními profily nebo osobnostními typy. Střed grafu představuje danou osobu. Čím blíže je k ní rofíl či typ, tím více se s ním shoduje. 100% znamená úplnou shodu. Upozorňujeme, že platforma porovnává pouze osobnost. Zkušenosti, tvrd ovednosti, vzdělání, umělecké dovednosti atd., které jsou také velmi důležité pro plné porovnání, nejsou hodnoceny.

OSOBNOSTNÍ TYPY PROFESNÍ PROFILY



Teams and groups



Přehled skupiny

Na této stránce naleznete základní popis skupiny vyhodnocený vůči vybranému profilu. Stránka analyzuje průměrné osobnostní hodnoty všech členů skupiny, kteří již prošli základními dotazníky. Tyto hodnoty jsou vypovídající především pro menší a specializované skupiny. Pro práci s jednotlivými členy skupiny přejděte na stránku **Klienti**. Jako výchozí je nastaven profil "průměrná skupina". Ve vybraných předplatných je možné tento profil měnit. Více se dozvíte v nápovědě.

SKUPINA **Group Alpha** → VYBRANÝ PROFIL SKUPINY **Průměrná skupina**



Charakteristika skupiny

Každá skupina je jiná. V některých chvílích je možné se na ni dívat jako na celek, jindy je možné ji popsat jen skrze její jednotlivé členy. V tomto přehledu představíme nejdůležitější průměrné hodnoty členů skupiny, kteří již prošli základním rozhovorem. Tyto hodnoty nám umožní získat rychlý náhled a udělat si základní představu o skupině. Pro detailnější pohled na skupinu použijte stránku **Členové**, která je vhodná i pro mezí situace, jako extrémně velké skupiny, nebo skupiny se zásadně odlišnými osobnostmi.

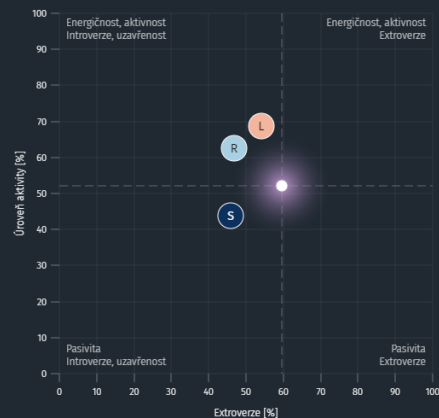
Osobnostní rysy skupiny

• které průměrné osobnostní rysy tuto skupinu charakterizují?

Extrovertně aktivní skupina

Je tato skupina orientovaná na výzvy?

Pokud je dané skupině více členů s vysokou hodnotou extraverte a aktivity, bude se jednat o extrovertně aktivní skupinu. Bude velmi energická, spontánní, komunikativní. Dle úrovně aktivity bude celá ... zobrazit více



• Běžná hodnota

Extroverze

Kdo je v této skupině extrovert?

Extroverti si užívají společnost lidí, jsou plní energie a pozitivní nálad. Nabíjí se mezi lidmi a kdekoli, kde se něco děje. Ve společnosti jsou oblíbeni pro svou spontánnost, pozitivní náladu a ... zobrazit více



Legenda
• Výsledek v %
• Běžná hodnota

Porovnání s rolí

Pokud chcete posoudit, kdo ze skupiny se nejlépe hodí na konkrétní roli, zde je možné posoudit shodu všech členů s vybraným profesním profilem.

• tři výkon

Vzájemné porovnání

Někdy může být užitečné vědět, čím se mohou lišit jednotliví členové skupiny. Zde si vyberete členy a porovnáte jejich jednotlivé osobnostní charakteristiky.

Prozkoumat

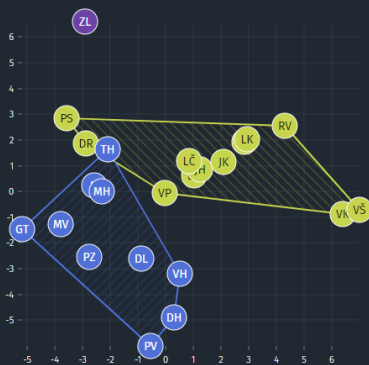
Vyberte si libovolné dvě osobnostní charakteristiky a prozkoumejte, jak jsou na tom jednotliví členové skupiny.

JÍŽ BRZY

Skupinové role

V každé skupině je třeba mít zastoupené různé role, aby pracovala jak má. Někdo skupinu motivuje, jiný jí tlačí kupředu, další zase věci dotahuje. Podívejte se, jak se členové skupiny shodují s devíti základními rolemi.

Analyses



Skupina A

ZL

Významné Charakteristiky:

- ✓ Liberalismus : nízké pásmo
- ✓ Úroveň aktivity : nízké pásmo
- ✓ Stimulace : nízké pásmo
- ✓ Vyhledávající vzrušení : nízké pás...
- ✓ Zvědavost : vysoké pásmo

VYBRAT

Skupina B

DR, DV, JM, JH +8

Významné Charakteristiky:

- ✓ Harmonie : nižší pásmo
- ✓ Reprodukce : vyšší pásmo
- ✓ Družnost, společenskost : vyšší p...
- ✓ Sebeúcta : vyšší pásmo
- ✓ Radostnost, veselost : vyšší pásmo

VYBRAT

Skupina C

DL, DH, GT, JF +6

Významné Charakteristiky:

- ✓ Emocionalita : nižší pásmo
- ✓ Intelekt : nižší pásmo
- ✓ Požitkářství : nižší pásmo
- ✓ Umělecké zájmy : nižší pásmo
- ✓ Benevolence : nižší pásmo

VYBRAT

Typ analýzy

Průměrný profil ze skupiny lidí

Parametry

Lidé *

- Liz
- Cara Berger
- Stan
- Ricky

Minimálně 2 osoby

SPUSTIT

Průměrný profil ze skupiny lidí

Pro skupinu lidí je možné vypočítat "průměrný osobnostní" profil. Tato analýza zobrazuje tento profil a umožňu "Inteligentní profil ze skupiny osob".

