

Senetic®

Microsoft
Solutions Partner



MICROSOFT 365 COPILOT

Twój asystent w codziennej pracy

KOMPLETNY PRZEWODNIK

microsoft365.senetic.pl

Sztuczna inteligencja zmienia biznes

Technologie generatywnej sztucznej inteligencji, w tym ChatGPT, zmieniają sposób, w jaki pracujemy i wykonujemy codzienne, rutynowe zadania. Fenomen AI znajduje zastosowanie w każdej branży, stając się potężnym silnikiem dla organizacji, upraszczając i przyspieszając wiele czasochłonnych, żmudnych, manualnych procesów. Sztuczna inteligencja wytycza nową drogę transformacji cyfrowej i biznesowej, która będzie intensywnie wpływać na wiele obszarów życia.

Microsoft 365 Copilot jest odpowiedzią na zmieniający się charakter naszej pracy

64%

pracowników nie ma wystarczająco dużo czasu lub energii, aby wykonywać swoją pracę

3x

więcej spotkań niż w 2020 r.

18x

dziennie wyszukujemy informacje

68% osób

twierdzi, że nie ma wystarczająco dużo nieprzerwanego czasu skupienia w ciągu dnia pracy

Source: 2023 Work Trend Index

W ciągu ostatnich kilku lat tempo i ilość pracy znacznie wzrosły. Według danych Microsoft średnio w dniu roboczym nasi pracownicy **odbierają ponad 250 wiadomości e-mail** w programie Outlook i **wysyłają lub czytają prawie 150 czatów w usłudze Teams**. Każdy użytkownik usługi Teams na całym świecie odbywa **trzy razy więcej spotkań tygodniowo** niż w 2020 r. Głównymi przyczynami marnowania czasu i energii są takie rzeczy, jak wyszukiwanie informacji i nawigowanie po nieefektywnych spotkaniach.

Ilość danych, maili i czatów przekroczyła naszą zdolność do przetwarzania tego wszystkiego. Nazywamy to cyfrowym długiem. Każda minuta spędzona na zarządzaniu informacjami to minuta niewykorzystana na kreatywną pracę. W świecie, w którym kreatywność jest nową produktywnością, dług cyfrowy jest czymś więcej niż tylko niedogodnością - ma wpływ na biznes. **Microsoft 365 Copilot to narzędzie, które zredukuje rutynową, powtarzalną pracę do minimum.**

Kilka faktów z historii AI:

1637 r.

René Descartes, filozof i naukowiec, zapowiedział, że nadejdzie dzień, w którym maszyny zaczną działać w sposób inteligentny i przejmą inicjatywę.

1966 r.

Powstaje pierwszy chatbot - Eliza, dzieło Josepha Weizenbauma z Instytutu Technologii w Massachusetts.

1997 r.

Mistrz szachowy Garri Kasparow przegrywa pojedynek z komputerem.

Jak działa Microsoft 365 Copilot

Microsoft 365 Copilot jest odpowiedzią na zmieniający się charakter naszej pracy

Microsoft 365 Copilot wykorzystuje cztery kluczowe elementy do swojego działania:



Large Language Models (LLM), czyli duże modele językowe, które przetwarzają ogromne ilości danych tekstowych, ucząc się kontekstu i struktury informacji.

+



Microsoft Graph, który gromadzi dane z różnych źródeł w chmurze Microsoft, dostarczając aktualne i spersonalizowane informacje.

+



Aplikacje Microsoft 365, które integrują się z Copilotem, umożliwiając korzystanie z jego funkcji bezpośrednio w programach takich jak Word, Excel czy PowerPoint.

+



Internet, z którego Copilot czerpie dodatkowe dane i informacje, poszerzając swoje możliwości i zasięg.

Jak zacząć pracę z Microsoft 365 Copilot?

Microsoft 365 Copilot nie jest subskrypcją działającą samodzielnie, ponieważ konieczna jest jego integracja z aplikacjami Microsoft 365. Roczna subskrypcja **Microsoft 365 Copilot** jest dostępna jako dodatek do następujących planów:

Microsoft 365
Business Standard

Microsoft 365
Business Premium

Microsoft 365
E5

Microsoft 365
E3

Office 365
E3

Office 365
E5

Microsoft 365 Copilot dostępny jest obecnie tylko jako licencja roczna, ale można ją nabyć już od 1 użytkownika. Jeśli więc chcesz przetestować innowacyjne możliwości AI w swojej organizacji, możesz na początek wybrać kilka licencji. Na kolejnych stronach opowiemy Ci o dobrych praktykach wdrażania Microsoft Copilot w firmie, np. o pracy nad scenariuszami wykorzystywania dla poszczególnych działów (**Rozdział: 4 kroki do nowych możliwości**).

Według Raportu Microsoft, narzędzia Copilot mają wymierny wpływ na codzienną pracę:

- Użytkownicy Microsoft Copilot byli o 29% szybsi w serii zadań (wyszukiwanie, pisanie i podsumowywanie).
- 64% użytkowników stwierdziło, że Copilot pomaga im spędzać mniej czasu na przetwarzaniu wiadomości e-mail.
- 85% użytkowników stwierdziło, że Copilot pomaga im szybciej uzyskać dobry pierwszy szkic pracy,
- 75% użytkowników stwierdziło, że Copilot oszczędza czas, znajdując w plikach wszystko, czego potrzeba.

	Free Copilot	\$30 Copilot for Microsoft 365	Copilot for Sales	Copilot for Service
Podstawowe funkcjonalności	●	●	●	●
Web grounding (zapytania do Internetu)	●	●	●	●
Ochrona danych handlowych	●	●	●	●
Ochrona danych klasy korporacyjnej		●	●	●
Graph Grounding (zapytania do MS Graph)		●	●	●
Microsoft 365 Apps		●	●	●
Copilot Studio		●	●	●
Możliwości zależne od roli			●	●

Microsoft Copilot w akcji!

Copilot to przede wszystkim nowe funkcjonalności w pakietach biurowych, które pomagają użytkownikom w wykonywaniu zadań, poprawiając efektywność i oszczędzając czas. Głównym celem tego narzędzia jest wyeliminowanie rutynowej pracy, w której może nas wyręczyć sztuczna inteligencja, dając tym samym większą przestrzeń dla działań kreatywnych.

Copilot jest zintegrowany z Microsoft 365 i wbudowany w wykorzystywane na co dzień aplikacje Microsoft 365 – Word, Excel, PowerPoint, Outlook, Teams i inne – aby zwiększać produktywność. Copilot pobudza kreatywność w Wordzie, analizuje dane w Excelu, projektuje prezentacje w PowerPoint, zarządza skrzynką odbiorczą Outlooka, podsumowuje spotkania w Teams – niezależnie od tego, czy w nich uczestniczyłeś, czy nie – i wiele więcej. Twoje słowa, Twój język naturalny, a nie sekwencja komend czy kodu, stają się potężnym narzędziem produktywności.





Copilot w Teams

Copilot pomaga prowadzić efektywne spotkania, wskazywać kluczowe punkty dyskusji i podsumowywać podjęte w trakcie spotkania decyzje. To rozwiązanie pozwoli Ci sprawnie zarządzić komunikacją oraz projektami, które prowadzisz.



Podsumowanie spotkania: dzięki funkcjonalności Copilot otrzymasz skrót najważniejszych informacji, automatyczną notatkę o tym, czego dotyczyła dyskusja i jakie decyzje zostały podjęte czy działania zaplanowane. Przegapiłeś spotkanie? Nie szkodzi, Copilot wyśle Ci w pigułce wszystko to, co powinieneś zobaczyć.



Wyszukiwanie informacji: jeśli szukasz więcej konkretów dotyczących poruszanego w trakcie spotkań zagadnienia, zapytaj swojego asystenta AI. Copilot pomoże Ci szybko wyszukać potrzebne dane, streścić je lub rozwinąć, wedle Twojej potrzeby.



Redagowanie informacji: Copilot pomoże Ci poukładać informacje według klucza, np. utworzyć tabelę zalet i wad / szans i zagrożeń na dany temat, omawiany na spotkaniu. Możesz generować listy pytań, które pozostały bez odpowiedzi, czy przygotować aktualizację dotyczącą projektu.





Copilot w Outlook

Copilot pomaga prowadzić efektywne spotkania, wskazywać kluczowe punkty dyskusji i podsumowywać podjęte w trakcie spotkania decyzje. To rozwiązanie pozwoli Ci sprawnie zarządzić komunikacją oraz projektami, które prowadzisz.



Automatyczne sortowanie i priorytetyzacja wiadomości:

Copilot inteligentnie analizuje przychodzące wiadomości, sortując je i przyznając priorytety w oparciu o wcześniejsze interakcje, wagę korespondentów oraz tematykę. Dzięki temu, użytkownicy mogą skupić się na najważniejszych e-mailach, oszczędzając czas i zwiększając swoją produktywność.



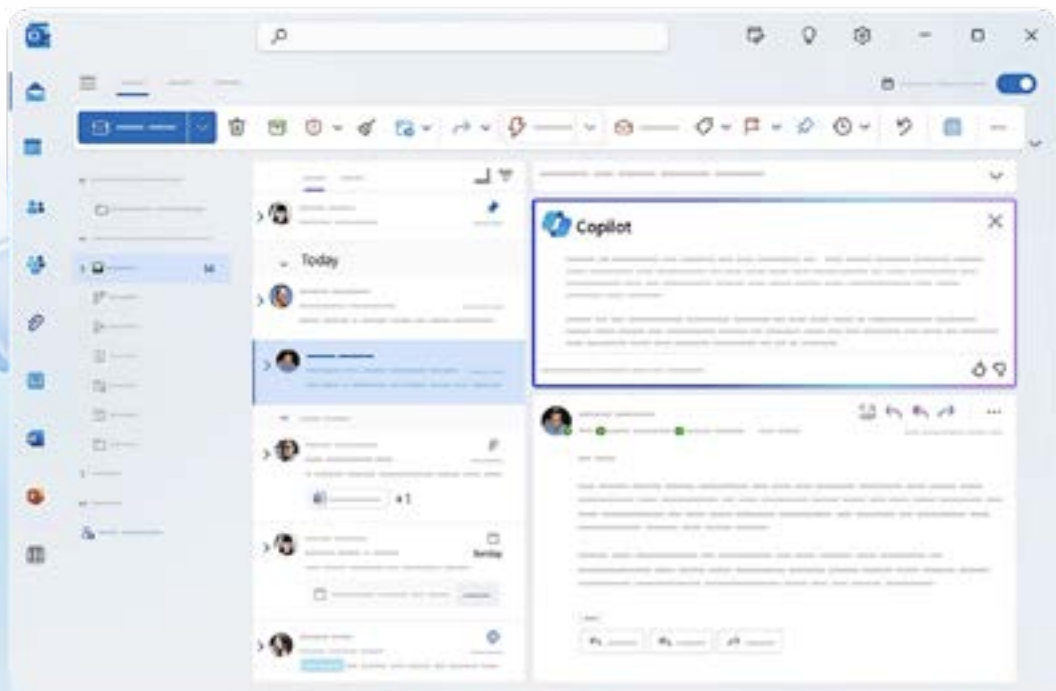
Generowanie i personalizacja odpowiedzi: dzięki zdolnościom generatywnym, Copilot może sugerować spersonalizowane odpowiedzi na przychodzące wiadomości, co jest nieocenione przy obsłudze rutynowej korespondencji. Użytkownik może dostosować sugerowane odpowiedzi, co znacząco przyspiesza proces komunikacji.



Podsumowania i przypomnienia: Copilot może automatycznie podsumowywać długie wątki e-maili, wydobywając najważniejsze informacje i akcje do podjęcia. Dodatkowo, narzędzie może przypominać o ważnych wiadomościach i terminach, dzięki czemu żadna ważna informacja nie zostanie przeoczona.



Efektywna organizacja spotkań: organizacja spotkań jest teraz prostsza niż kiedykolwiek. Copilot może sugerować terminy spotkań na podstawie dostępności uczestników, a także przygotowywać i wysyłać zaproszenia, oszczędzając użytkownikom czas na organizację kalendarza.





Copilot w Word

Microsoft 365 Copilot zintegrowany z aplikacją Word, otwiera nowe możliwości dla użytkowników, którzy na co dzień pracują z tekstami. To nowoczesne rozwiązanie łączy w sobie zaawansowaną sztuczną inteligencję i machine learning, oferując nie tylko pomoc w pisaniu treści, ale również inspirację i wsparcie w codziennej pracy z dokumentami. Przekształca proces tworzenia tekstów, aby był jeszcze bardziej kreatywny i wydajny.



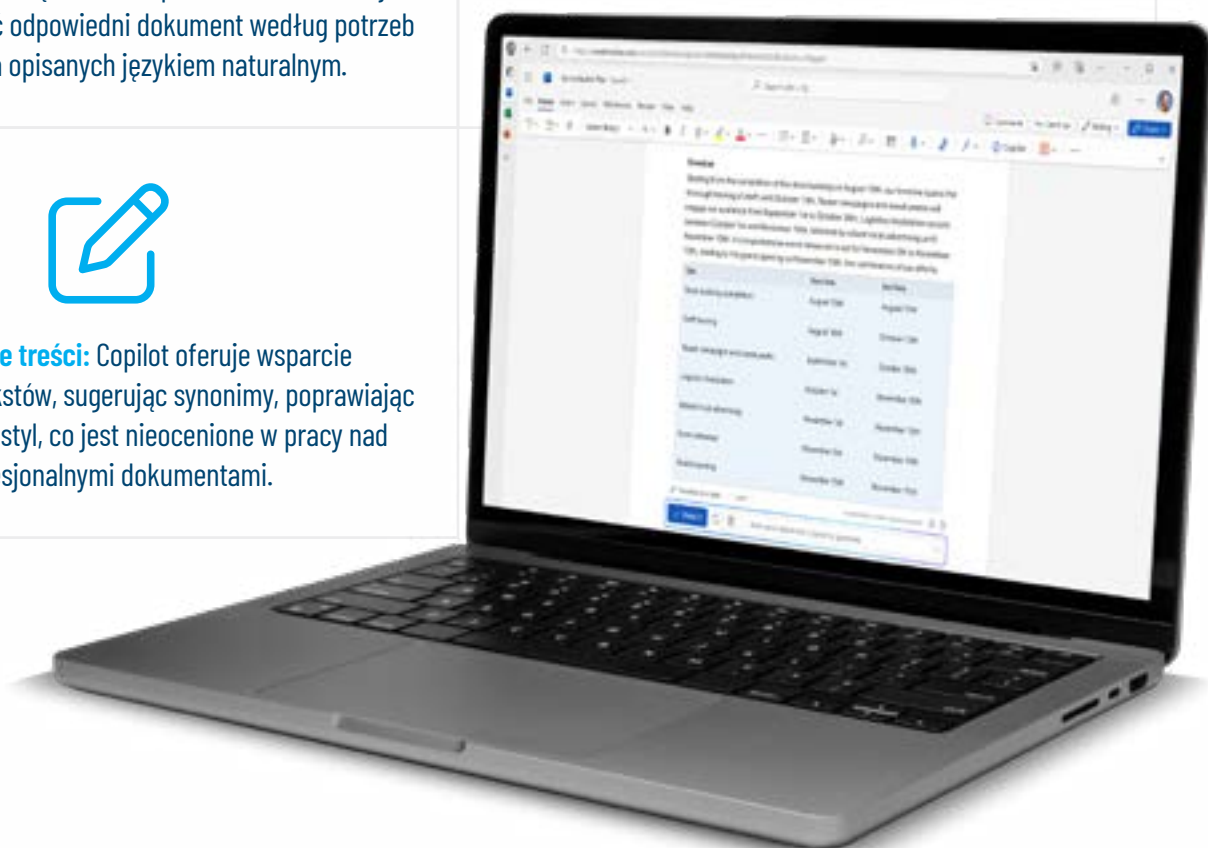
Tworzenie "pierwszego szkicu" treści: Narzędzie potrafi generować tekst na podstawie podanych wytycznych, co jest szczególnie przydatne przy tworzeniu artykułów, raportów czy prezentacji. Użytkownik podaje temat lub kilka kluczowych punktów, a Copilot generuje spójny, dobrze strukturyzowany tekst, który można dalej edytować i dostosowywać do własnych potrzeb. Narzędzie potrafi przeanalizować załączniki i na podstawie wskazanej treści przygotować odpowiedni dokument według potrzeb użytkownika opisanych językiem naturalnym.



Wynajdywanie informacji: Może pomóc w przeszukiwaniu zawartości dokumentu, wyciągając najważniejsze informacje i podsumowując długie fragmenty tekstu, co znacznie przyspiesza pracę. Może na podstawie treści przygotować listę FAQ, które odpowiedzą na kluczowe kwestie czy też poprawić formę wizualną dokładając obrazy i podpowiadając design.



Redagowanie treści: Copilot oferuje wsparcie w redagowaniu tekstów, sugerując synonimy, poprawiając gramatykę oraz styl, co jest nieocenione w pracy nad profesjonalnymi dokumentami.





Copilot w Excel

Umożliwia każdemu analizowanie i wizualizowanie danych na profesjonalnym poziomie. Wybierając ikonkę Copilot możesz wpisać w języku naturalnych proste polecenia, jak „porównaj dane z kolumny B i C”, „czy widzisz w moich danych jakieś trendy i tendencje?”, „pokręśl najwyższą wartość w kolumnie C” itd. Proste, prawda? Po prostu piszesz i masz!



Tworzenie formuł i funkcji: Copilot automatycznie sugeruje formuły i funkcje Excel na podstawie wprowadzonych danych oraz kontekstu. Dzięki temu użytkownicy mogą szybko i sprawnie tworzyć skomplikowane obliczenia bez konieczności ręcznego poszukiwania odpowiednich funkcji.



Analiza danych: Copilot pomaga w analizie danych poprzez proponowanie różnych rodzajów wykresów oraz narzędzi do filtrowania i sortowania danych. Użytkownicy mogą łatwo zidentyfikować trendy, anomalie czy kluczowe punkty danych dzięki wsparciu Copilota.



Formatowanie i układanie danych: Copilot sugeruje różne sposoby formatowania i układania danych w arkuszu kalkulacyjnym, co pozwala na bardziej czytelną i przejrzystą prezentację danych. Funkcja ta ułatwia również tworzenie raportów i prezentacji.



Automatyzacja zadań: Copilot umożliwia automatyzację wielu rutynowych zadań w Excelu, takich jak kopiowanie, wklejanie czy usuwanie danych. Dzięki temu użytkownicy mogą zaoszczędzić czas i skupić się na bardziej wymagających zadaniach.





Copilot w PowerPoint

Copilot pomaga w realizacji pomysłów na atrakcyjne prezentacje. Sztuczna inteligencja oferuje wsparcie w tworzeniu merytorycznej zawartości, projektowaniu slajdów i dopasowywaniu stylów graficznych. To narzędzie, które otwiera nowe możliwości dla osób, które przygotowują materiały w formie prezentacji, a więc m.in. dla kadry managerskiej, dla osób z działu sprzedaży czy marketingu.



Nie zaczynaj od „pustej kartki”:

Tworzenie prezentacji za pomocą Microsoft Copilot to szybka i łatwa droga do stworzenia profesjonalnych slajdów. Copilot może wygenerować pierwszą wersję prezentacji na podstawie tematu, który wybierzemy.

Wystarczy jedno polecenie, na przykład „Utwórz prezentację na temat sztucznej inteligencji”, aby zacząć pracę. Możemy również wykorzystać własne szablony prezentacji, które Copilot dostosuje do naszych potrzeb.



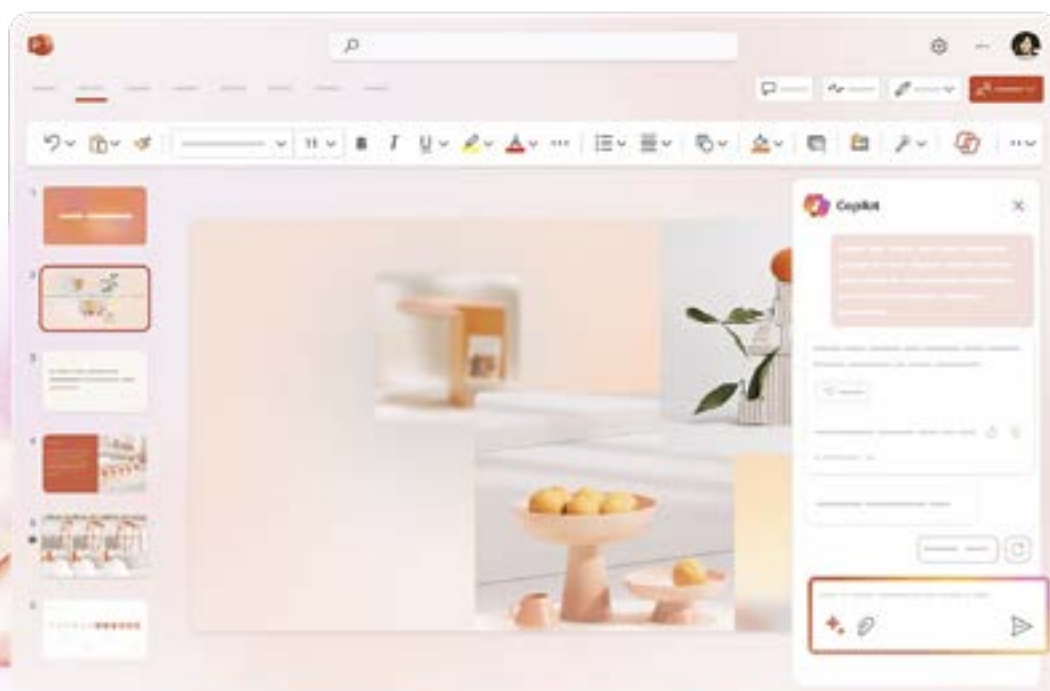
Przekształć plik Word

w prezentację: Zgromadziłeś materiał źródłowy w pliku tekstowym i musisz na tej podstawie przygotować prezentację? Twój asystent AI zrobi to za Ciebie! Wystarczy wskazać plik, a Copilot samodzielnie zbuduje projekt prezentacji, korzystając z zawartości dokumentu. Przy okazji rekomendujemy, aby upewnić się, że dokument Word ma odpowiednią strukturę i korzysta z odpowiednich stylów, co ułatwi Copilotowi podział tekstu na slajdy.



Ujednolicanie i doskonalenie prezentacji:

Praca z estetyką prezentacji, ujednolicaniem czcionek i wielkości liter jest czasem żmudna. Dzięki Microsoft Copilot po utworzeniu prezentacji, możemy z łatwością przetestować nowe style i motywy, aby dopasować wygląd prezentacji do naszych preferencji. Copilot pozwala także na dodawanie nowych slajdów oraz obrazów za pomocą prostych poleceń, co umożliwia urozmaicenie i ulepszenie materiałów aż do osiągnięcia zamierzonych efektów.



Jak budować prompty dla Copilota

Budowanie promptów dla Copilota to proces wydawania poleceń lub zadawania pytań w języku naturalnym. Możesz budować prompty, wpisując żądanie w oknie Copilot. Aby skutecznie podpowiadać Copilotowi, postępuj zgodnie z poniższymi najlepszymi praktykami:

Użyj domyślnych promptów dostępnych w menu, aby uzyskać lepsze wyniki:

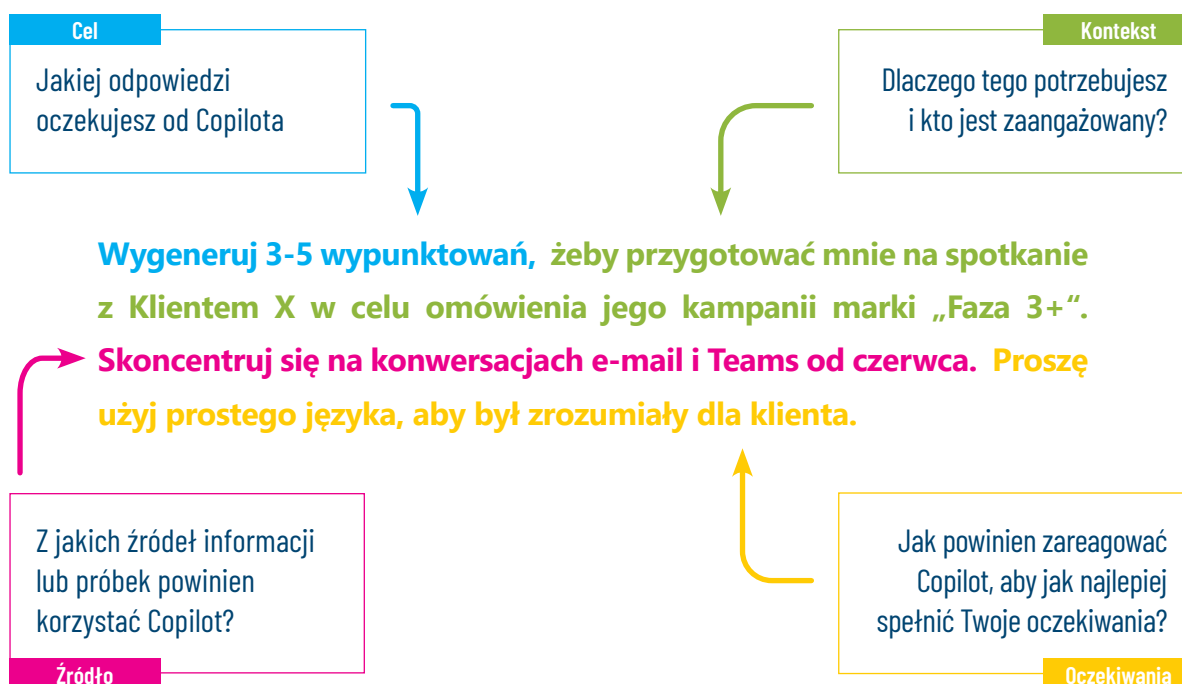
Podpowiedzi te zostały zaprojektowane tak, aby zapewnić jasne instrukcje dla Copilota. Następnie możesz dodać więcej szczegółów zgodnie z wymaganiami.

Używaj jasnego i konkretnego języka:

Pomaga to Copilot zrozumieć Twoją prośbę i udzielić dokładniejszej odpowiedzi. Na przykład, zamiast pytać „Jak napisać dobry e-mail?”, możesz zapytać „Jak napisać formalny e-mail z prośbą o spotkanie z klientem.”

Podaj jak najwięcej kontekstu:

Im więcej informacji podasz, tym lepiej Copilot będzie mógł dostosować swoją odpowiedź do Twoich potrzeb. Na przykład możesz podać przeznaczenie, odbiorców, ton i format dokumentu, a także wszelkie istotne szczegóły lub przykłady. Możesz również dołączyć lub połączyć dowolne istniejące dokumenty lub źródła, do których ma się odwoływać Copilot.



Kierunek: AI! – od czego zacząć podróż?

4 kroki do nowych możliwości

1 Wybierz odpowiedni pakiet M365, który umożliwia dodanie Microsoft Copilot:

Pakiety Microsoft 365 są często pierwszym krokiem w kierunku chmury – to one otwierają bogactwo chmurowego potencjału, przenoszą użytkowników w nową perspektywę elastycznej, wydajnej i bardzo wygodnej pracy. Narzędzia dostępne w ramach pakietów Microsoft stają się furtką do dodatkowych, nowych możliwości, których dostarcza nieustannie rozwijająca się technologia. SharePoint, OneDrive, Microsoft Teams to podstawowe "wtyczki" do pracy w chmurze – stwarzają perspektywę uporządkowanej współpracy w spójnym środowisku, m.in. w popularnych aplikacjach typu Word. Pracownicy mogą pracować razem w jednym dokumencie, nawet jak są oddaleni wiele kilometrów od siebie. Chmura to także jedna, wspólna, uporządkowana przestrzeń do przechowywania danych.

Przypominamy, że subskrypcja Microsoft Copilot jest dodatkiem do planów: Microsoft 365 Business Standard, Microsoft 365 Business Premium, Microsoft 365 E5, Microsoft 365 E3, Office 365 E3, Office 365 E5.

2 Zadbaj o bezpieczeństwo danych:

Dzięki narzędziom Microsoft 365 zbudujesz skuteczne procedury zarządzania bezpieczeństwem w firmie. Narzędzia pomogą Ci wprowadzić efektywną politykę haseł, ochronić się przed bardzo popularnymi atakami phishingowymi (Microsoft Defender for Business) czy zabezpieczyć wrażliwe dane w dobie pracy hybrydowej (Microsoft Intune, Microsoft Purview czy Conditional Access). Narzędzia do zarządzania cyberbezpieczeństwem Microsoft są na bieżąco aktualizowane i doskonalone w zależności od rozwoju zagrożeń. Jeśli masz w planach korzystanie z narzędzi AI, w tym z subskrypcji Microsoft Copilot, powinieneś koniecznie zadbać o zabezpieczenie swojego środowiska IT, żeby Twoje dane były w 100% bezpieczne.

3 Aktywuj add-on Microsoft Copilot:

Kiedy firma czuje się już pewnie w chmurze, zaadaptowała wszystkie podstawowe narzędzia i zabezpieczyła swoje środowisko, przyszedł czas na kolejny etap – zatrudnienie sztucznej inteligencji. Wystarczy, że kupisz subskrypcję Microsoft 365 Copilot i ją uaktywnisz w swoim środowisku, żeby móc korzystać z zupełnie nowego zestawu funkcjonalności. Nie jest konieczne żadne specjalne wdrożenie, nie czeka Cię tu żadna konfiguracja czy implementacja. Uruchomienie rozwiązań Microsoft 365 Copilot jest bardzo proste.

4 Rozwijaj wykorzystanie sztucznej inteligencji w swojej firmie:

Sztuczna inteligencja dostępna w ramach narzędzi Microsoft 365 stwarza duże możliwości do kreatywnego wykorzystania. Każda organizacja ma swoje indywidualne potrzeby, a bogata funkcjonalność dostępna w ramach narzędzi AI znajdzie zastosowanie w każdej branży. Stwórz grupę roboczą w swojej organizacji i **testuj, testuj, testuj!** Odkrywaj wszystkie możliwości narzędzi i dopasuj je do potrzeb poszczególnych działów. To ułatwi adopcję firmy. Testuj budowanie odpowiednich promptów, pozwól narzędziu nauczyć się współpracować z Tobą oraz poznać Twoją firmę. **To jak nowy pracownik na pokładzie, któremu potrzebny jest onboarding.**

Co z bezpieczeństwem danych?

Microsoft Copilot – bezpieczeństwo jest priorytetem

Copilot jest zbudowany na kompleksowym podejściu firmy Microsoft do bezpieczeństwa, zgodności i prywatności. Jest zintegrowany z Microsoft 365 i automatycznie dziedziczy wszystkie cenne polityki i procesy dotyczące bezpieczeństwa (takie jak uwierzytelnienie dwuskładnikowe), zgodności i prywatności Twojej firmy.

Możesz być pewien, że:

Twoje dane to **Twoje dane**

Twoje dane **nie są używane** do trenowania podstawowych modeli OpenAI bez pozwolenia

Twoje dane **są chronione** przez najbardziej kompleksowe mechanizmy kontroli zgodności i zabezpieczeń firmy Microsoft

Jesteś zainteresowany rozwiązaniami z zakresu Microsoft 365?

Umów się na bezpłatną konsultację!

Zobacz, jak możemy Ci pomóc

KROK 1. Bezpłatna konsultacja z naszym specjalistą – dokładnie badamy Twoje potrzeby, żeby zaproponować Ci rozwiązane dopasowane do Twoich oczekiwań i budżetu. Porozmawiamy o tym, jaki model licencjonowania i rozliczania byłby dla Ciebie najkorzystniejszy. Wybieramy rozwiązanie optymalne i skrojone na miarę Twojej firmy! Twój doradca będzie Cię wspierał, kiedy tylko będziesz miał jakieś pytania. Masz także możliwość skorzystania z oferty bezpłatnych szkoleń i webinarów, podczas których pokazujemy w praktyce jak korzystać z narzędzi Microsoft!

KROK 2. Indywidualna oferta w 24 godziny – po konsultacji opiekun wyśle na Twój adres email ofertę ze wszystkimi detalami i przejrzystymi warunkami współpracy. Nasz doradca będzie do Twojej dyspozycji na każdym etapie ścieżki zakupu, dzięki czemu zminimalizujesz ryzyko błędnego wyboru pakietu i wiążących się z tym długoterminowych kosztów dla firmy.

KROK 3. Sprawne procesowania zamówienia – po zaakceptowaniu oferty, opiekun handlowy aktywuje dla Ciebie konto w Microsoft, następnie wyślemy na Twój email fakturę wraz podsumowaniem zawierającym wszystkie uzgodnienia. Na każdym etapie stawiamy na transparentną i jasną komunikację!

KROK 4. Wsparcie w aktywacji licencji – otrzymasz od nas ofertę pełnego wdrożenia rozwiązań Microsoft, a nasz wewnętrzny zespół pomoże Ci skonfigurować środowisko tak, żebyś nie musiał martwić się o kwestie techniczne. Możesz także otrzymać przejrzystą i jasną instrukcję jak samodzielnie uruchomić licencję w swoim środowisku. Jeśli sprawi Ci to trudność, nie przejmuj się! Nasz wewnętrzny zespół technical support pomoże Ci zawsze, gdy tylko będziesz tego potrzebował/-ła. Dzięki współpracy z nami nie musisz czekać kilku dni na odpowiedź, a cała komunikacja odbywa się w języku polskim.

KROK 5 – Moc możliwości Microsoft 365 w Twojej firmie – pamiętaj, że nawet jak masz już uruchomione wszystkie programy w ramach swojej licencji, zawsze możesz na nas liczyć! Twój opiekun handlowy jest do Twojej dyspozycji w przypadku pytań czy ewentualnych problemów. Jeśli zaistnieje potrzeba dodania nowego użytkownika, jesteśmy w stanie wykonać to tego samego dnia.



Współpraca z nami to szereg dodatkowych korzyści dla Ciebie i dla Twojej firmy



Wsparcie dedykowanego opiekuna

Przez cały proces wyboru produktu, aktywacji konta i licencji aż po rozliczenie prowadzi Cię Twój osobisty doradca.



Wycena w 24h

Ofertę dopasowaną do Twoich potrzeb otrzymasz kolejnego dnia.



Pomoc techniczna dostępna od ręki

Do Twojej dyspozycji jest nasz wyspecjalizowany w rozwiązaniach Microsoft zespół inżynierów.



Dostęp do bezpłatnych webinarów oraz szkoleń

Dzielimy się z Tobą naszą wiedzą, żebyś mógł/-a rozwijać wykorzystywanie produktów w Twojej firmie.

[ZAREJESTRUJ SIĘ](#)



Cała komunikacja w języku polskim

Współpraca odbywa się w języku polskim, jest transparentna i komfortowa na każdym etapie.



Dostęp do Portalu Senetic

Możesz skorzystać z naszej autorskiej platformy, gdzie znajdziesz wszystkie informacje na temat swojego zamówienia!

[SPRAWDŹ](#)



Elastyczne formy płatności

Ty decydujesz czy wybierasz płatność kartą, PayPal, czy linię kredytową (przez proces akceptacji kredytowej).

Senetic®

Od wielu lat jesteśmy partnerem Microsoft i znajdujemy się w międzynarodowej czołówce firm certyfikowanych.



Modern Work Business Application Infrastructure Azure Data & AI Azure Digital & App Innovation Azure

Inwestujemy w rozwój, a nasi Klienci ufają nam dzięki naszej wiedzy, pasji i doświadczeniu. Wiemy, jak wzmocnić bezpieczeństwo, usprawnić pracę w Twojej firmie i maksymalnie wykorzystać jej potencjał.

15

lat doświadczenia

27

biur na całym świecie

160

rynków na świecie

2M

klientów rocznie

Senetic S.A.

Kościuszki 227

40-600 Katowice, Polska

+48 32 420 92 45

microsoft@senetic.com

www.senetic.com