

GFN/[M]ALL APP

MONITORING STORES TURNOVER IN MOBILITY

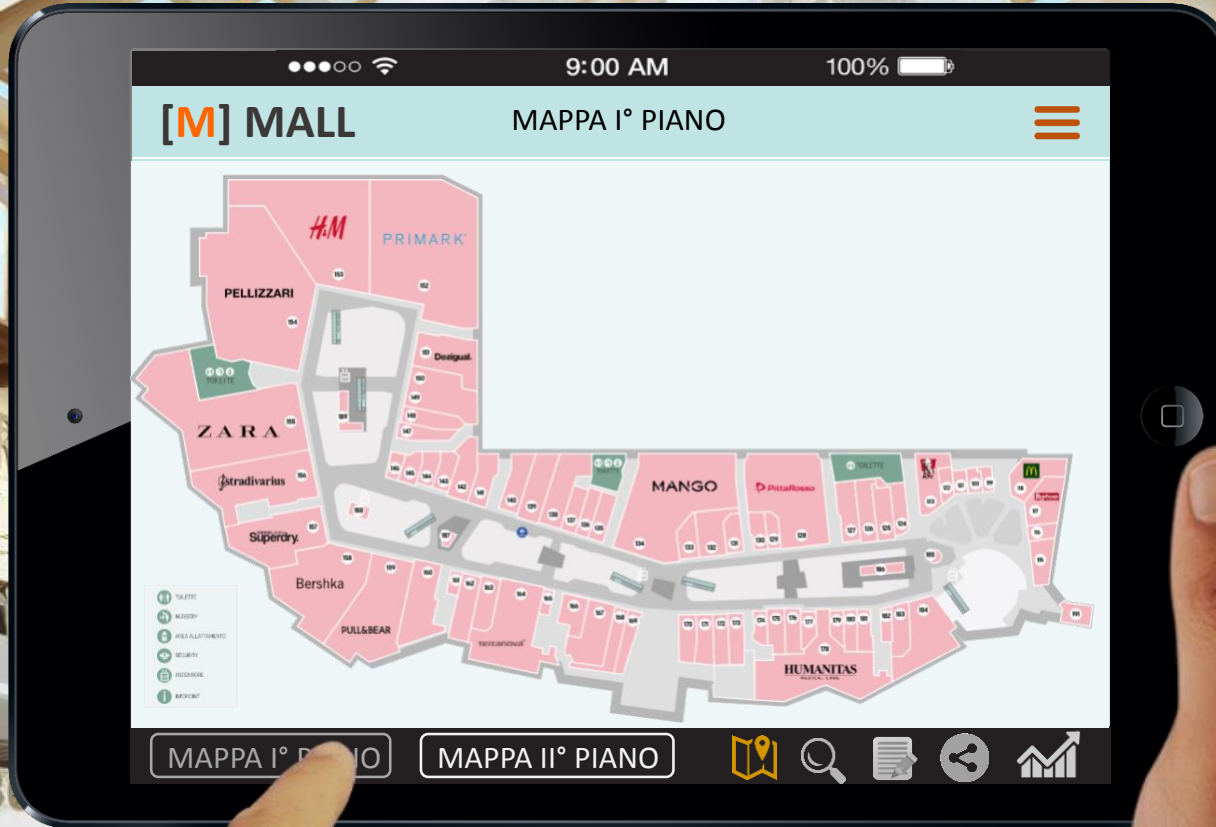


[M] MALL MOBILE APP



SHOPS STATUS AND TRENDS MONITORING BY SMART MOBILE APP

MALL Stores Map



Interactive ZOOM



Interactive Map Search



FULLY INTERACTIVE MALL-MAP TO SEARCH SHOPS

Search by Store Category



Search by Sub-Category



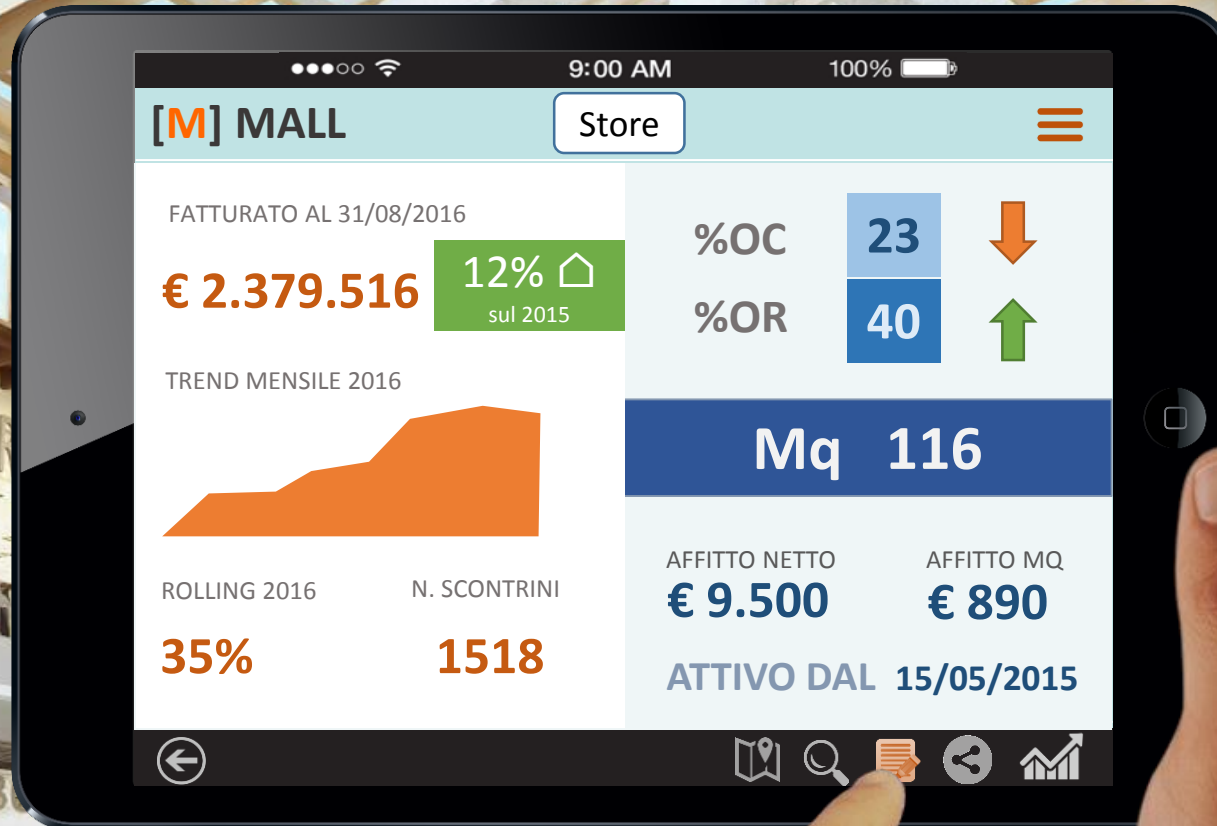
Store Selection



Store Dashboard



Recall Notes



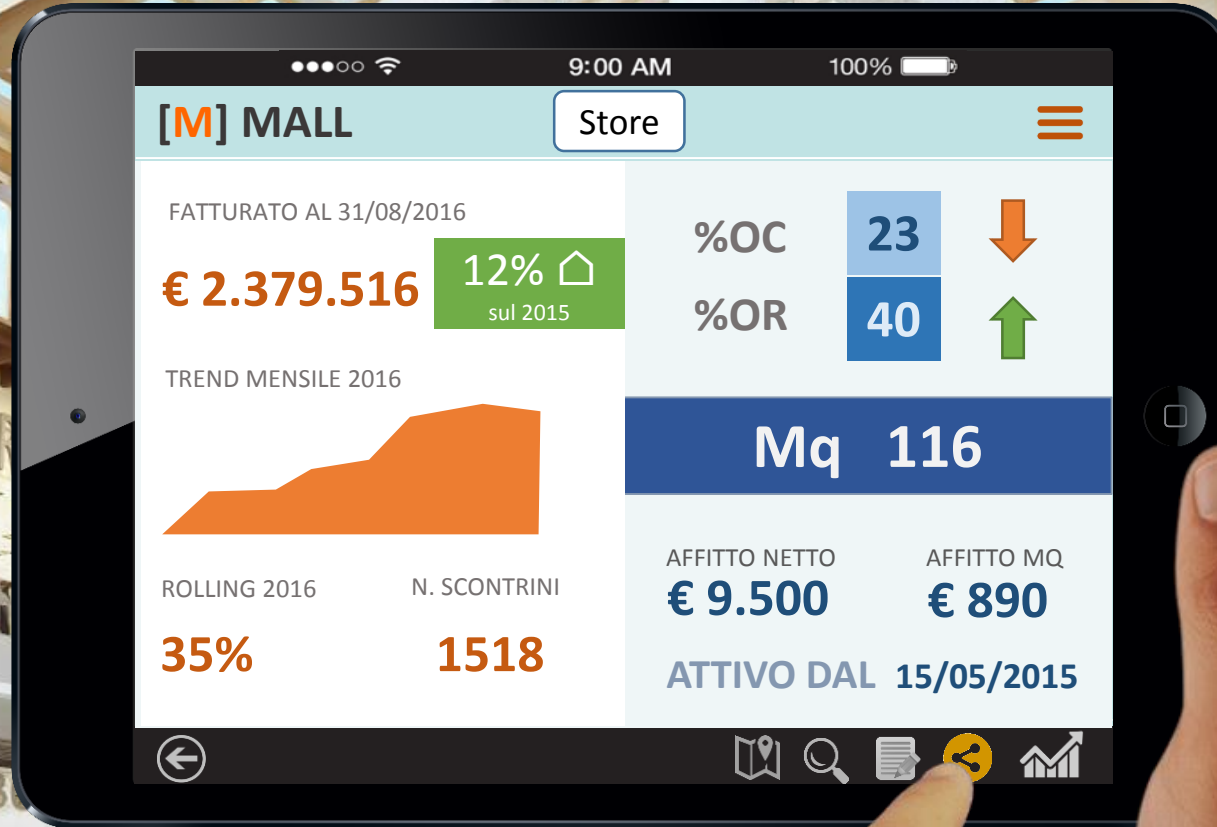
Archive/Entry Notes



Typing Notes



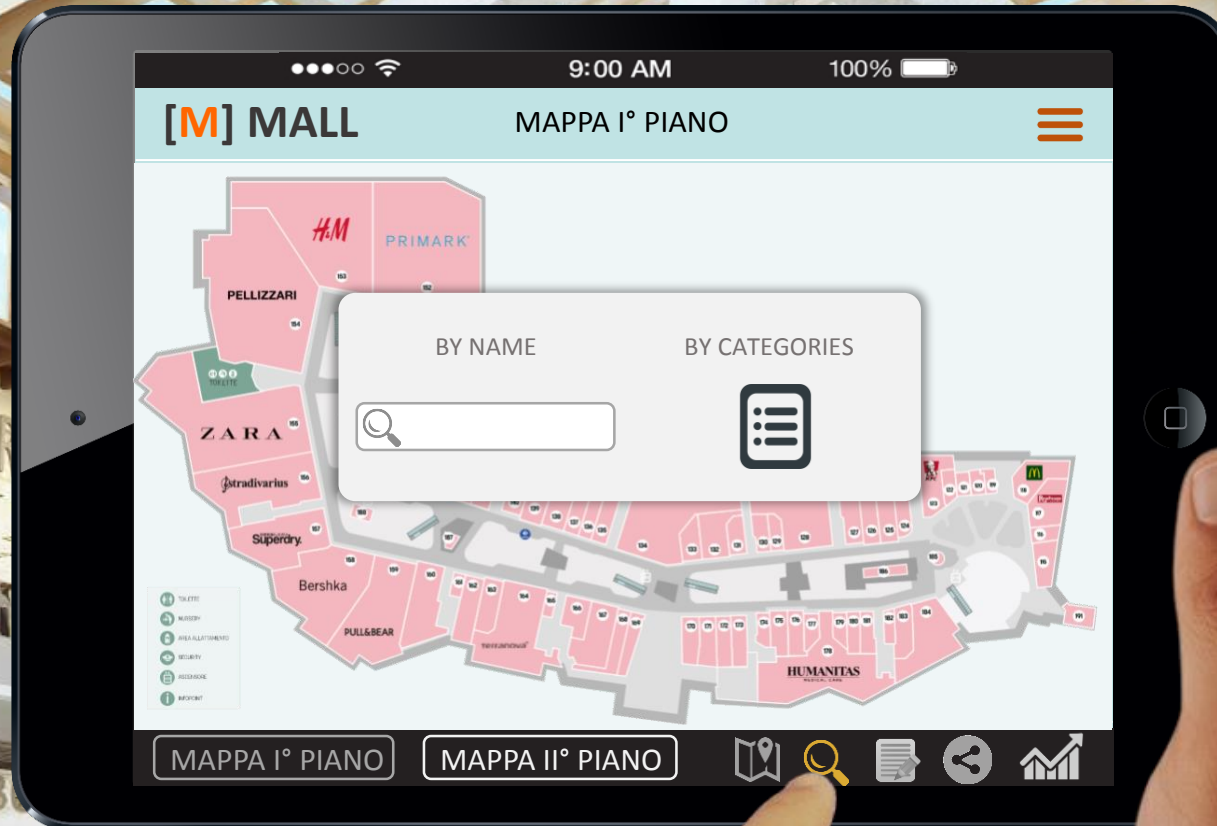
Instant Capture



Saving in Gallery



Store Search



Search by Store Name/Category



DASHBOARD Analysis



INTERACTIVE DASHBOARD FOR SHOP KPI MONITORING

FULL INTERACTIVE DASHBOARD



INTERACTIVE DASHBOARD FOR SHOP STATUS AND TRENDS

Reports Recall

9:00 AM 100%

[M] MALL REPORT

Anno: 2016 | Mese: Luglio | Visualizza report

Categoria: Ristorazione; Salute e Bellezza; Se

Turnover per Insegne - Luglio 2016 **Fatturato** | SCONTRINI | ROLLING | OCCUPANCY

Negozio	Insegna	GLA M²	Valori				%Incidenza		
			2015	2016	Fatt/M²	Var %	Sub.Cat.Merc	Cat.Merc.	TOTALE
Calzature 0-16		152	0,00	117.262,86	771,47	100,0%	100,0%	0,5%	0,3%
29825_62	BELMONTE	91	0,00	55.439,06	609,22	100,0%	19,9%	0,2%	0,1%
1100003_85	CAMICISSIMA	92	0,00	110.092,46	1.196,66	100,0%	39,6%	0,5%	0,3%
1104212_169	MOREAL	57	0,00	43.633,00	765,49	100,0%	15,7%	0,2%	0,1%
1104479_28	NARA CAMICIE	68	0,00	68.906,00	1.013,32	100,0%	24,8%	0,3%	0,2%
Camiceria		308	0,00	278.070,52	902,83	100,0%	100,0%	1,2%	0,7%
1104182_144	CAMOMILLA ITALIA	215	0,00	90.453,43	420,71	100,0%	3,3%	0,4%	0,2%
1103369_156+157	DESIGUAL	502	0,00	492.240,05	980,56	100,0%	17,7%	2,1%	1,3%
33418_14	IORELLA RUBINO	135	0,00	91.948,37	681,10	100,0%	3,3%	0,4%	0,2%
1104242_61	I AM	117	0,00	170.266,06	1.455,27	100,0%	6,1%	0,7%	0,4%
1104184_148	LU JO JEANS	116	0,00	92.812,70	800,11	100,0%	3,3%	0,4%	0,2%
XXX09_190	MAX & CO	102	0,00	116.312,10	1.140,31	100,0%	4,2%	0,5%	0,3%
1103911_188	MIXERI'	154	0,00	147.787,78	959,66	100,0%	5,3%	0,6%	0,4%
33418_128	MOTIVI	243	0,00	141.712,22	583,18	100,0%	5,1%	0,6%	0,4%
1104228_29	NUNA LIE	192	0,00	153.219,67	798,02	100,0%	5,5%	0,7%	0,4%
11000617_11+12	PIMKIE	389	0,00	246.010,00	632,42	100,0%	8,9%	1,1%	0,6%
XXX08_143	RINASCIMENTO	245	0,00	207.448,42	846,73	100,0%	7,5%	0,9%	0,5%
1103957_52	ROBERTA BIAGI	109	0,00	51.028,00	468,15	100,0%	1,8%	0,2%	0,1%
1100512_164	STRADIVARIUS	1.086	0,00	498.028,70	458,59	100,0%	17,9%	2,1%	1,3%
1100517_17	TALLY WEIL	292	0,00	215.198,68	736,95	100,0%	7,7%	0,9%	0,6%
1103632_90	VIA CONDOTTI	83	0,00	62.394,30	751,74	100,0%	2,2%	0,3%	0,2%
Donna		3.980	0,00	2.776.852,48	697,70	100,0%	100,0%	12,0%	7,3%
21966_83	CALZEDONIA	87	0,00	250.083,47	2.874,52	100,0%	14,2%	1,1%	0,7%
21966_84	INTIMISSIMI	122	0,00	290.285,00	2.379,39	100,0%	16,5%	1,3%	0,8%

Metrics Selection

[M] MALL REPORT

Anno: 2016 | Mese: Luglio | Visualizza report

Categoria: Ristorazione; Salute e Bellezza; Se

Turnover per Insegne - Luglio 2016 | Fatturato | SCONTRINI | **ROLLING** | OCCUPANCY

Negozio	Insegna	GLA M ²	Valori				Sub-Cat	TOTALE
			2015	2016	Fatt/M ²	Var %		
Calzature 0-16		152	0,00	117.262,86	771,47	100,0%		0,3%
29825_62	BELMONTE	91	0,00	55.439,06	609,22	100,0%	19,9%	0,1%
1100003_85	CAMICISSIMA	92	0,00	110.092,46	1.196,66	100,0%	39,6%	0,3%
1104212_169	MOREAL	57	0,00	43.633,00	765,49	100,0%	15,7%	1,1%
1104479_28	NARA CAMICIE	68	0,00	68.906,00	1.013,32	100,0%	24,8%	
Camiceria		308	0,00	278.070,52	902,83	100,0%	100,0%	
1104182_144	CAMOMILLA ITALIA	215	0,00	90.453,43	420,71	100,0%	3,3%	
1103369_156+157	DESIGUAL	502	0,00	492.240,05	980,56	100,0%	17,7%	
33418_14	FIORELLA RUBINO	135	0,00	91.948,37	681,10	100,0%	3,3%	
1104242_61	I AM	117	0,00	170.266,06	1.455,27	100,0%	6,1%	
1104184_148	LU JO JEANS	116	0,00	92.812,70	800,11	100,0%	3,3%	
XXX09_190	MAX & CO	102	0,00	116.312,10	1.140,31	100,0%	4,2%	
1103911_188	MIXERI'	154	0,00	147.787,78	959,66	100,0%	6,3%	
33418_128	MOTIVI	243	0,00	141.712,22	583,18	100,0%	10,0%	
1104228_29	NUNA LIE	192	0,00	153.219,67	798,02	100,0%	10,0%	
1100617_11+12	PIMKIE	389	0,00	246.010,00	632,42	100,0%	10,0%	
XXX08_143	RINASCIMENTO	245	0,00	207.448,42	846,73	100,0%	10,0%	
1103957_52	ROBERTA BIAGI	109	0,00	51.028,00	468,15	100,0%	10,0%	
1100512_164	STRADIVARIUS	1.086	0,00	498.028,70	458,59	100,0%	10,0%	
1100517_17	TALLY WEIL	292	0,00	215.198,68	736,95	100,0%	10,0%	
1103632_90	VIA CONDOTTI	83	0,00	62.394,30	751,74	100,0%	10,0%	
Donna		3.980	0,00	2.776.852,48	697,70	100,0%	10,0%	
21966_83	CALZEDONIA	87	0,00	250.083,47	2.874,52	100,0%	10,0%	
21966_84	INTIMISSIMI	122	0,00	290.285,00	2.379,39	100,0%	10,0%	

Metrics

9:00 AM 100%

[M] MALL REPORT

Anno: 2016 Mese: Luglio

Categoria: Ristorazione; Salute e Bellezza; Se

Visualizza report

Turnover per Insegne - Luglio 2016 **Fatturato** SCONTRINI ROLLING OCCUPANCY

Negozio	Insegna	GLA M²	Valori				%Incidenza		
			2015	2016	CAM	Var %	Sub.Cat.Merc.	Cat.Merc.	TOTALE
Calzature 0-16		152	0,00	460.044,01		100,0%	100,0%	0,7%	0,4%
29825_62	BELMONTE	91	0,00	185.476,23		100,0%	21,3%	0,3%	0,2%
1100003_85	CAMICISSIMA	92	0,00	337.340,31		100,0%	38,8%	0,5%	0,3%
1104212_169	MOREAL	57	0,00	135.102,05		100,0%	15,5%	0,2%	0,1%
1104479_28	NARA CAMICIE	68	0,00	212.631,00		100,0%	24,4%	0,3%	0,2%
Camiceria		308	0,00	870.549,59		100,0%	100,0%	1,2%	0,7%
1104182_144	CAMOMILLA ITALIA	218	0,00	220.238,37		100,0%	2,7%	0,3%	0,2%
1103369_156+157	DE SIGUAL	502	0,00	1.157.527,50		100,0%	14,3%	1,6%	0,9%
33418_14	IORELLA RUBINO	135	0,00	274.666,08		100,0%	3,4%	0,4%	0,2%
1104242_61	I AM	117	0,00	452.810,18		100,0%	5,6%	0,6%	0,4%
1104184_148	LIU JO JEANS	116	0,00	318.572,74		100,0%	3,9%	0,5%	0,3%
XXX09_190	MAX & CO	102	0,00	308.518,20		100,0%	3,8%	0,4%	0,3%
1103911_188	MIXERI'	154	0,00	514.282,50		100,0%	6,3%	0,7%	0,4%
33418_128	MOTIVI	243	0,00	456.742,32		100,0%	5,6%	0,6%	0,4%
1104228_29	NUNA LIE	192	0,00	504.048,16		100,0%	6,2%	0,7%	0,4%
1100617_11+12	PIMKIE	389	0,00	729.163,13		100,0%	9,0%	1,0%	0,6%
XXX08_143	RINASCIMENTO	245	0,00	591.424,19		100,0%	7,3%	0,8%	0,5%
1103957_52	ROBERTA BIAGI	109	0,00	131.404,70		100,0%	1,6%	0,2%	0,1%
1100512_164	STRADIVARIUS	1.086	0,00	1.595.546,34		100,0%	19,7%	2,3%	1,3%
1100517_17	TALLY WEIL	262	0,00	668.207,42		100,0%	8,2%	1,0%	0,5%
1103637_90	VIA CONDOTTI	83	0,00	196.629,18		100,0%	2,4%	0,3%	0,2%
Donna		3.980	0,00	8.119.781,01		100,0%	100,0%	11,5%	6,6%
21966_83	CALZEDONIA	87	0,00	608.461,17		100,0%	14,1%	0,9%	0,5%
21966_84	INTIMISSIMI	122	0,00	726.832,53		100,0%	16,9%	1,0%	0,6%



giulio.valeri@softsol.it

Mobile +39 320 7219660



s.conconi@vesenda.com

Mobile +39 342 7854 295