

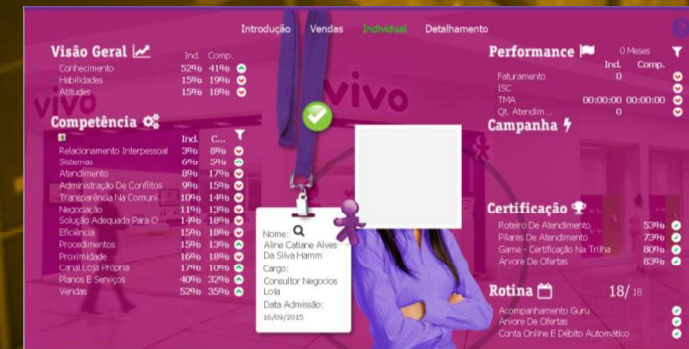
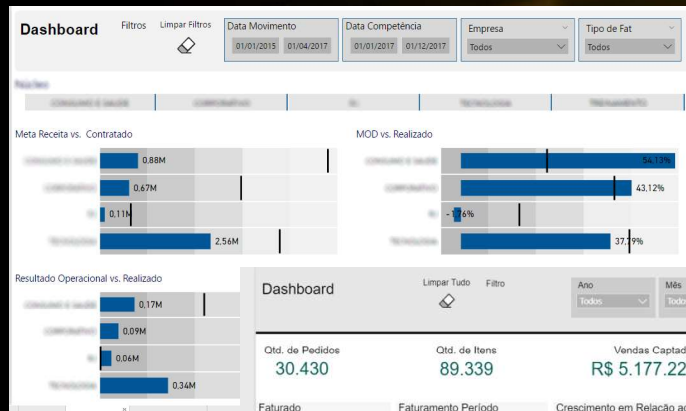


Desde Noviembre 2009

Expertise

+ 1.000 projetos

+ 90 mil horas de desenvolvimento



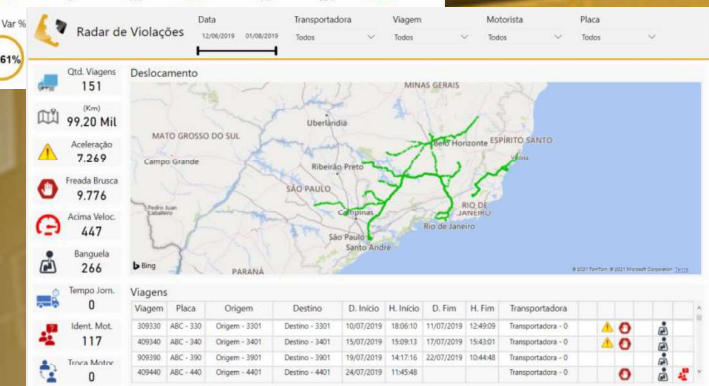
Vendas Data 01/01/2019 25/08/2020 Ano 2020 Mês Jul Filial Todos

Resumo Vendas - Comparável: (Tudo)

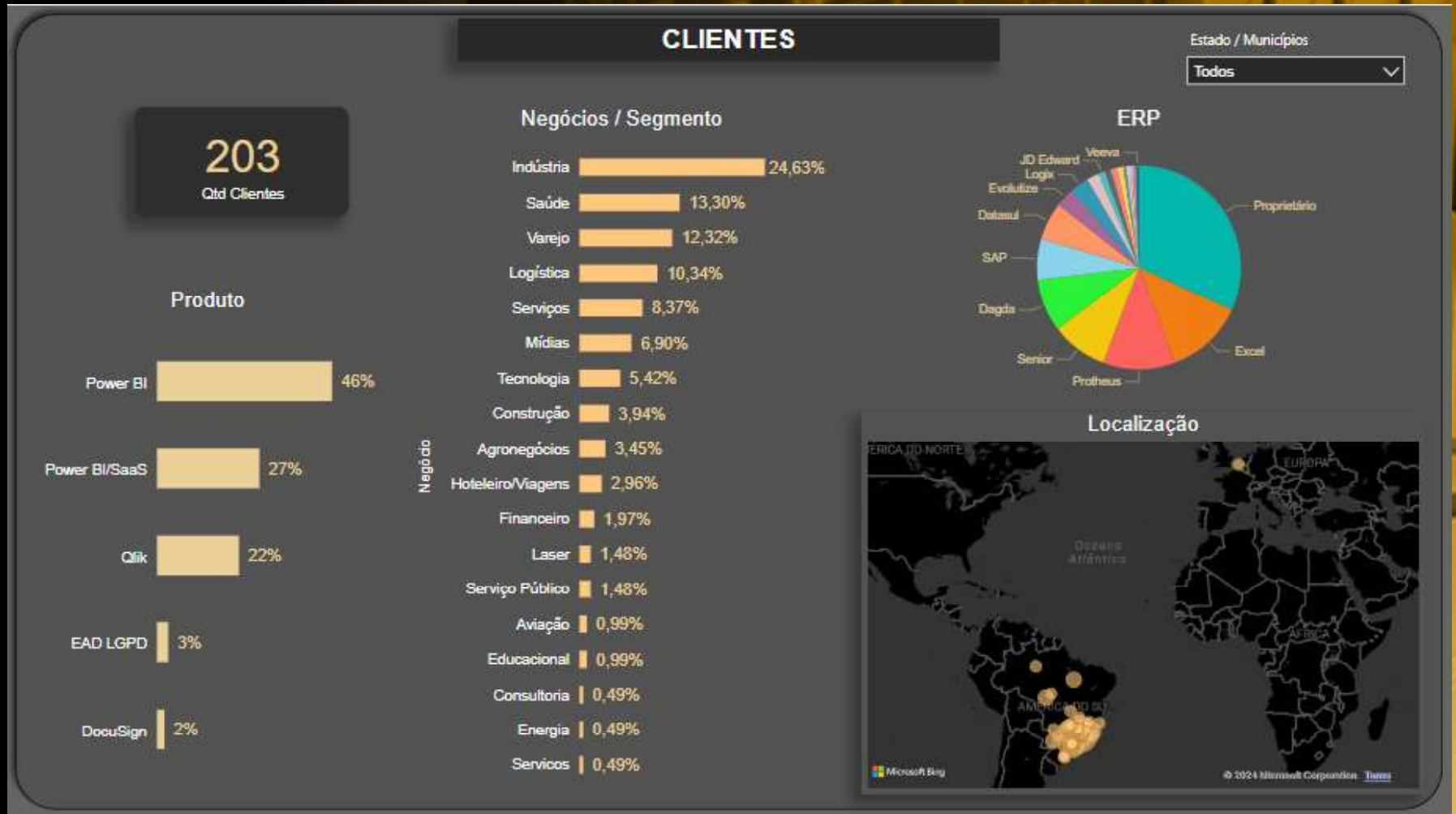
Tipo Loja	Venda Líquida	Venda LY	% LY	Qtd Tickets	Ticket Médio	Preço Médio	PA	Markup	Valor Estoque	Valor Cobertura
LOJAS	5.480.128,95	19.437.190,92	28,19%	92.864	59,01	63,06	0,94	3,03	253.944,81	11.767,60
BAZAR	116.942,65	0,00		4.816	24,28	22,63	1,57	1,11	9.030,32	697,32
COMERCIAL	3.942.086,50	15.108.026,24	26,09%	59.869	65,85	72,16	0,91	3,52	177.013,31	7.948,51
OUTLET	1.421.099,80	4.329.164,68	32,83%	28.179	50,41	33,41	0,86	2,43	65.099,48	2.982,07
OUTROS	807.629,58	281.526,66	400,76%	15.891	50,82	55,69	0,91	2,88	90.744,90	18.196,06
E-COMMERCE	807.629,58	201.526,66	400,76%	15.891	50,82	55,69	0,91	2,88	133.713,51	22.138,00
MULTIMARCAS	0,00	0,00								
Total	6.287.758,53	19.638.717,57	32,02%	108.755	57,82	62,01	0,93	3,01	318.045,45	16.087,28

Detalhamento Vendas - Comparável: (Tudo)

Regional	Loja	Venda Líquida	Venda LY	% LY	Qtd Tickets	Ticket Médio	Preço Médio	PA	Markup	Valor Estoque	Valor Cobertura
000392	282_ICOMMERCE	807.629,58	201.526,66	400,76%	15.891	50,82	55,69	0,91	2,88	133.713,51	22.138,00
000233	233_OUTLET BRASLIA PREMI	250.982,34	466.196,30	53,04%	4.071	51,50	49,51	1,04	2,46	61.364,87	15.031,64
000208	288_REPUBLICA	146.006,93	328.681,03	44,42%	3.526	41,41	43,74	0,95	2,08	11.870,48	965,08
000167	167_BANDIRANTES PREMIUM	127.400,39	700.265,47	18,19%	2.446	52,09	55,92	0,94	2,47	6.119,13	293,91
000382	382_OUTLET ALPHAVILLE	119.176,36	0,00		2.683	44,42	49,78	0,89	2,24	9.391,36	740,06



Clientes



LGPD

Lei Geral de
Proteção de
Dados

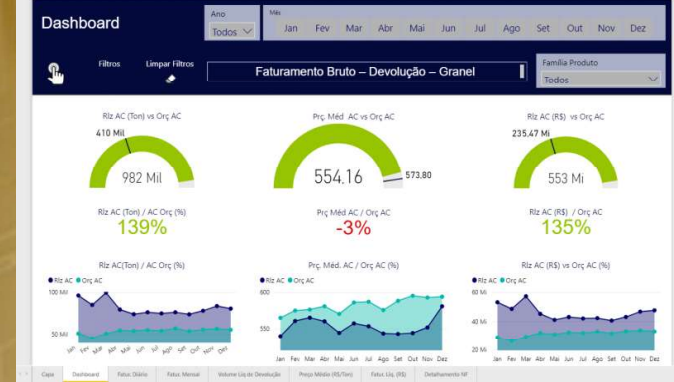
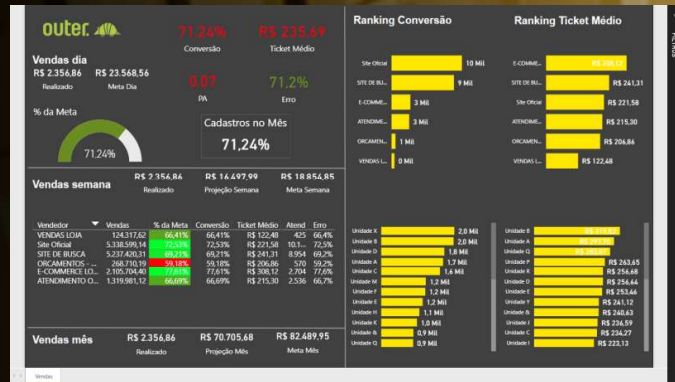
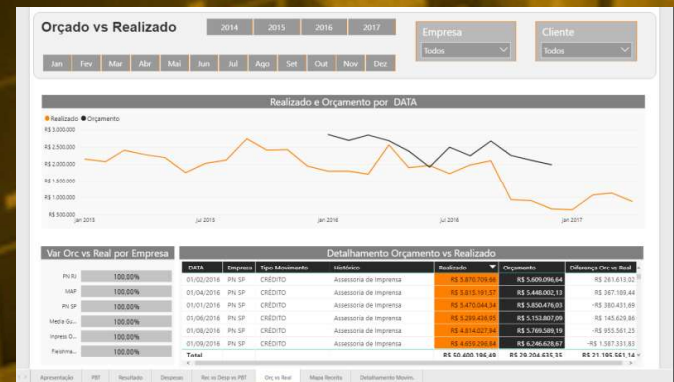
De acordo com o Art 42 da lei, "O Controlador" e o "Operador" são responsáveis solidários se não estiverem enquadrados na LGPD.

Estamos compliance com a LGPD e no ato de contratação será entregue o nosso "Ética e Compliance", que é o nosso termo de compromisso com a lei.

Aplicação metodologia de desenvolvimento e gestão de implantação completa de projetos de BI.

Serviços

Gestão e execução de projetos de BI




Serviços

Metodologia Projetos

Documentação



**Levantamento
Regras de Negócios
e Fontes de Dados**

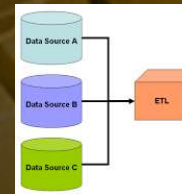


**Criação
Documentação
do Projeto**



Aprovação da RD

Desenvolvimento



**Extração e
Modelagem**



Design



Entrega

Homologação



Serviços

Sistema Help Desk Movidesk

The screenshot displays the Movidesk Help Desk system interface. The browser's address bar shows the URL "373 - Nov...". The page header includes the ticket ID "373" and a "Novo" button. The main content area is divided into two sections: "PÚBLICO" (selected) and "INTERNO".

Form Fields:

- Solicitante:** "Buscar solicitante" (dropdown)
- Projeto:** "- Selecione -" (dropdown)
- OS:** "- Selecione -" (dropdown)
- Serviço:** "- Selecione -" (dropdown)
- Categoria:** "- Selecione -" (dropdown)
- Urgência:** "- Selecione -" (dropdown)
- Ativos:** Radio buttons for "Solicitante" (selected), "Organização", and "Todos".
- Previsão de solução:** Text input field.
- Responsável:** "Administradores » Eder Dalai Silva" (dropdown) with a link "Atribuir para mim".
- Tags:** Text input field.

Assunto: Text input field.

Ação pública / Ação interna: Two tabs for selecting the action type.

Table:

Data	Tempo apontado	Tipo de hora	Tempo contabilizado	Atividade	Valor	Opções
01/06/2022		Normal	00:00	- Selecione -		

Buttons: "NOVA AÇÃO" (blue), "SALVAR" (green).

Footer: "OPÇÕES :"



www.wesbi.com.br