

# YAVEON

## ProBatch 365 Compliance

---

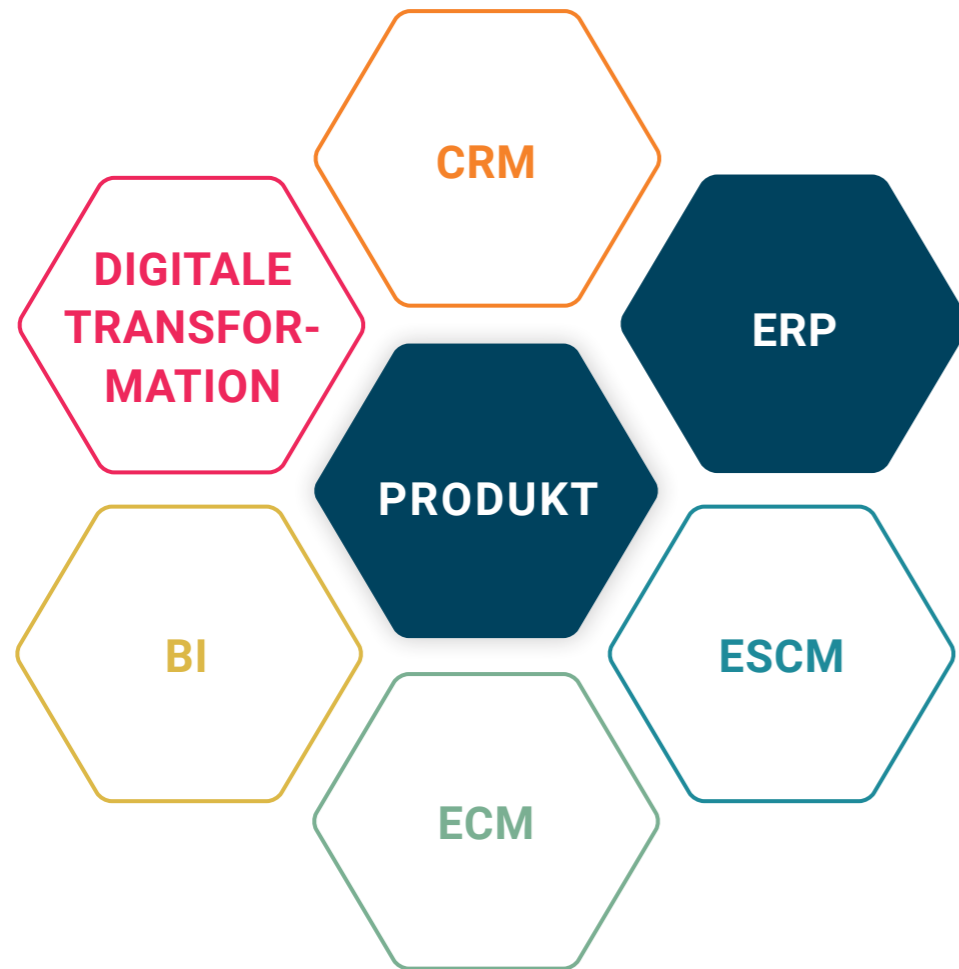
[WWW.YAVEON.DE](http://WWW.YAVEON.DE)



Microsoft  
Partner



## ALLES AUF EINEN BLICK



### BASIS

Microsoft Dynamics 365 Business Central

### UNTERNEHMENSGRÖSSE

Kleine und mittelständische Unternehmen

### BRANCHEN

Chemie, Pharma, Biotechnologie, Kosmetik, Lebensmittel, Medizintechnik



### SICHERHEIT

Sie wollen (GMP-)kritische Änderungen oder Tätigkeiten schützen? Das geht ganz einfach, indem Sie für viele Anwendungsbereiche festlegen, dass eine elektronische Unterschrift zwingend nötig ist.



### TRANSPARENZ

Zu jeder Zeit nachvollziehbar: Mit Hilfe des Audit Trails werden all Ihre Datenänderungen protokolliert. Mit Benutzerdaten und Zeitstempel können Sie diese einfach nachverfolgen.



### RECHTEVERGABE

Wer ist wozu befugt? Um die Bearbeitung bestimmter Felder gezielt zu ermöglichen, definieren Sie benutzerabhängige Rechte. Bei Bedarf machen Sie die Bearbeitung zusätzlich von bestimmten Feldwerten abhängig.

## WIE FUNKTIONIERT DAS GENAU? IHRE MÖGLICHKEITEN

### Erhöhen Sie die Kontrolle

Änderungen in der Datenbank zurückverfolgen kann so einfach ein – dank der Funktionalität des Audit Trail. Daten werden fehlerhaft eingetragen oder geändert? Das Audit Trail kann das zwar nicht verhindern, erlaubt aber eine detaillierte Analyse im Fehlerfall. Zusätzlich können Sie festlegen, dass ein Änderungsgrund zugeordnet werden muss. Sämtliche protokollierte Änderungen werden mit Benutzerdaten und Zeitstempel (Datum, Uhrzeit) versehen und das betroffene Tabellenfeld direkt identifiziert. Ein weiteres Plus: Die Art der Änderung (Einfügen, Ändern, Löschen) sowie den ursprüngliche und neuen Wert protokolliert das System automatisch.

### Arbeiten Sie sicherer

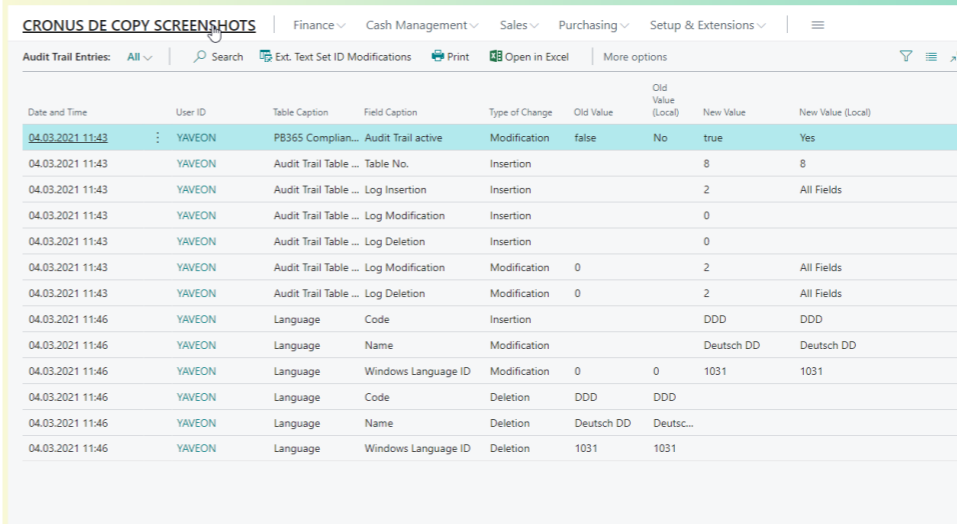
Benutzerabhängige Rechte zum Bearbeiten von bestimmten Feldern definieren? Kein Problem. Wenn Sie möchten, machen Sie außerdem die Bearbeitung von bestimmten Feldwerten abhängig.

### Schützen Sie (GMP-)kritische Änderungen

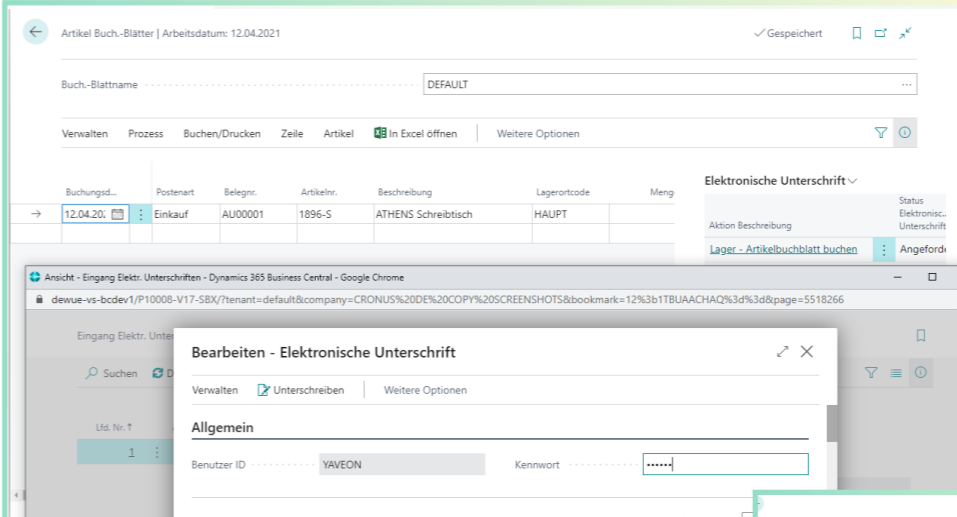
Elektronische Unterschriften – das sind Daten, die zeigen, wer unterzeichnet hat. Das funktioniert, indem der Unterzeichner seine Signatur für bestimmte Datenänderungen angibt. So stellen Sie zuverlässig sicher, dass der Anwender zuverlässig mit der durchgeführten Änderung in Verbindung gebracht werden kann. Sie wollen (GMP-)kritische Änderungen oder Tätigkeiten schützen? Dafür definieren Sie für viele Bereiche, dass eine elektronische Unterschrift zwingend notwendig ist. Für noch mehr Sicherheit legen Sie außerdem Richtlinien fest, welche Eigenschaften Kennwörter beinhalten müssen (z.B. Anzahl beinhaltenen Sonderzeichen) oder bestimmen deren Gültigkeitsdauer.

### Erleichtern Sie die Etikettenbilanzierung

Die Basis für Ihre Etikettenbilanzierung erhalten Sie, indem die gedruckten Etiketten und -daten protokolliert werden. Das extra Plus: Bei Bedarf protokollieren Sie hier zusätzlich die Etikettenverwendung.



Date and Time	User ID	Table Caption	Field Caption	Type of Change	Old Value	Old Value (Local)	New Value	New Value (Local)
04.03.2021 11:43	YAVEON	PB365 Complian...	Audit Trail active	Modification	false	No	true	Yes
04.03.2021 11:43	YAVEON	Audit Trail Table ...	Table No.	Insertion			8	8
04.03.2021 11:43	YAVEON	Audit Trail Table ...	Log Insertion	Insertion			2	All Fields
04.03.2021 11:43	YAVEON	Audit Trail Table ...	Log Modification	Insertion			0	
04.03.2021 11:43	YAVEON	Audit Trail Table ...	Log Deletion	Insertion			0	
04.03.2021 11:43	YAVEON	Audit Trail Table ...	Log Modification	Modification	0		2	All Fields
04.03.2021 11:43	YAVEON	Audit Trail Table ...	Log Deletion	Modification	0		2	All Fields
04.03.2021 11:46	YAVEON	Language	Code	Insertion			DDD	DDD
04.03.2021 11:46	YAVEON	Language	Name	Modification			Deutsch DD	Deutsch DD
04.03.2021 11:46	YAVEON	Language	Windows Language ID	Modification	0	0	1031	1031
04.03.2021 11:46	YAVEON	Language	Code	Deletion	DDD	DDD		
04.03.2021 11:46	YAVEON	Language	Name	Deletion	Deutsch DD	Deuts...		
04.03.2021 11:46	YAVEON	Language	Windows Language ID	Deletion	1031	1031		



Artikel Buch-Blätter | Arbeitsdatum: 12.04.2021

Buch-Blattname: DEFAULT

Buchungsd.	Postenart	Belegnr.	Artikelnr.	Beschreibung	Lagerortcode	Meng
12.04.20.	Einkauf	AU00001	1896-S	ATHENS Schreibtisch	HAUPT	

Elektronische Unterschrift

Aktion Beschreibung: Lager - Artikelbuchblatt buchen

Status: Elektronische Unterschrift

Angefordert



Bearbeiten - Elektronische Unterschrift

Verwalten |  Unterschriften | Weitere Optionen

Allgemein

Benutzer ID: YAVEON | Kennwort: .....

Feldsicherheitsregeln

Allgemein

Tabellen ID: ZT | Tabellen Bezeichnung: Artikel

Regeln | Verwalten

Beschreibung: Modifiziert Beschreibung Schreibtisch | Priorität: 1 | Felder: verwalten | Aktiv

Benutzergruppen und Benutzer | Verwalten

Aktiver Benutzer: YAVEON

Felder

Feldbeschreibung: Beschreibung

Bedingungen

Feld: Beschreibung (Current Value) | Filter: Schreibtisch



## YAVEON PROBATC 365 BASE APP

Überzeugt.

Aber war da nicht  
noch was mit einer  
Überraschung?

Genau,  
die YAVEON Base-App:

Sie ist mehr als eine  
Basis, sie ist ihr  
Fundament.

### Richten Sie Ampelregeln für Tabellen ein

Rot, gelb, grün – das Ampel-Prinzip ist bekannt.

In der Base App nutzen Sie die Farben, um Ihre Arbeit mit optischer Unterstützung zu erleichtern. Ampel-Regeln, die anhand von Werten die Bilder verändern, definieren Sie selbst.

So legen Sie beispielsweise fest, dass vollständig ausgelieferte Verkaufsaufträge grün, nicht gelieferte rot angezeigt werden.

Sie wählen die Regeln in den Listenansichten aus und können Datensätze so hervorheben.

Die Ampelregeln können Sie für folgende Tabellen einrichten:

- Artikel
- Kreditoren
- Debitoren
- Bestandsliste
- Einkaufszeilen
- Verkaufszeilen

### Richten Sie Textbausteine ein

Ob für Stammdaten, Einkaufs- oder Verkaufszeile:

Ihre Textbausteine legen Sie für Kreditoren, Debitoren, Sachkonten, Artikel und Ressourcen fest.

Automatische Übernahme in die Ein- und Verkaufszeile? Selbstverständlich.

Für noch mehr Nutzen verwenden Sie Ihre Textbausteine in weiteren YAVEON Apps, zum Beispiel Research and Development, Warehouse Management, Sales & Purchase sowie Quality Assurance.

Nr.	Beschreibung	Sollwert	Einheit	Datentyp	Merkmalsart	Berechnungsformel
F000001	Etikettierung	OK		Option	MA017	
F000002	Verpackung	OK		Option	MA017	
F000003	Zertifikat	BEIGEFÜGT		Option	MA017	
F000004	Lieferschein	BEIGEFÜGT		Option	MA017	
F000005	Wirkstoffgehalt		%	Dezimal	MA002	
F000006	PH-Wert	+7,0		Dezimal	MA015	
F000007	Salzgehalt	4,00	%	Dezimal	MA003	
F000008	Methanol		%	Dezimal	MA015	
F000009	Optische Rotation	0,0		Dezimal	MA002	
F000010	Energie kJ		KJ	Dezimal	MA014	F000011+F000012
F000011	Fett		GR	Dezimal	MA009	
F000012	Zucker		GR	Dezimal	MA010	
F000013	Ethanol		GR	Dezimal	MA015	
F000014	Farbe			Option	MA016	
F000015	API YAVIPROFEN		MG	Dezimal	MA002	
F000016	Luftdruckmessung		BAR	Dezimal	MA020	
F000017	Nullstellung		GR	Dezimal	MA020	
F000018	10g		GR	Dezimal	MA020	
F000019	100g		GR	Dezimal	MA020	

### Richten Sie Merkmalsstammdaten ein

Einem Artikel können Sie Merkmale mit konkretem Merkmalswert zuordnen.

Außerdem richten Sie Merkmale ein, deren Wert über eine Formel auf Basis der Merkmalswerte von anderen Merkmalen berechnet wird.

Sie wollen Artikel mit bestimmten Merkmalen suchen?

Das geht ganz einfach über die Merkmalsuche. Eine Artikelliste filtern Sie so, dass nur die Artikel angezeigt werden, die dem Kriterium entsprechen.

Für noch mehr Nutzen kombinieren Sie die Funktion mit weiteren YAVEON Apps, zum Beispiel Quality Assurance und Manufacturing.

ProBatch 365 Basis Corporate Design Belege Einrichtung

Aktionen

**Allgemein**

Standard Sprache: DEU | Kein Kopie Datenlauf:

Standard Datums For...: 304 | Zeilen Nr. Divisor für...:

Beispiel für Standard...: 19. Mai 2021 | ProForma Rechnungs...: Auftragsnr.

**Belegdruckdetails**

Logo andrucken:  | Rahmenauftragsnum...:

Logo Ausrichtung im...: Rechts | Länge der Beschreibu...:

Abenderadresse and...:  | Beschreibung 2 andr...:

Fußzeile andrucken...:  | Montagekomponent...:

Fußzeilenhöhe - ma...:  | Artikelverfolgungsinf...:

Belegnummer im Do...:  | PB365 Textbausteine...:

Seitenüberträge Zwis...:  | LEERZEILE NACH ZEILENART EINFÜGEN

Leerräume im Beleg...:  | Standardtexte (Gehor...:

Zeige Labels ohne Da...:  | Leer/Bemerkung...:



## YAVEON PROBATCH 365 BASE APP

### Richten Sie ein Corporate Design für ihre Dokumente ein

Weil Sie wissen, welches Layout am besten zu Ihnen passt, wählen Sie es selbst aus und wenden es auf verschiedene Einkaufs-, Verkaufs- sowie Umlagerungsbelege an.

Den bearbeiteten Beleg benötigen Sie in einer anderen Sprache? Kein Problem.

Wählen Sie einfach aus den Sprachen, die den Labels für Felder und Spalten hinterlegt sind und ergänzen Sie Beleg- sowie Feldnamen.

Ein Klick und schon ist der fertige Beleg bereit.

Um Informationen zu ergänzen, wählen Sie einfach, welche Spalten und Felder auf dem Beleg angedruckt werden sollen.

Ihnen gefällt die Reihenfolge der Spalten nicht? Dann verändern Sie diese einfach nach Ihren eigenen Vorstellungen.

Für noch mehr Nutzen erweitern Sie die Funktion für weitere YAVEON Apps, zum Beispiel Trade, Hazardous Substances Management, Warehouse Management, Manufacturing und Lot Management.

### Verschaffen Sie sich Überblick mit der Bestandsliste

Mit der Bestandsliste haben Sie jederzeit eine Übersicht über den aktuellen Lagerbestand – natürlich sortiert nach Artikel, Charge, Lagerort sowie Lagerplatz.

Sie wünschen sich einen aktuellen Stand zu Ihren Beständen?

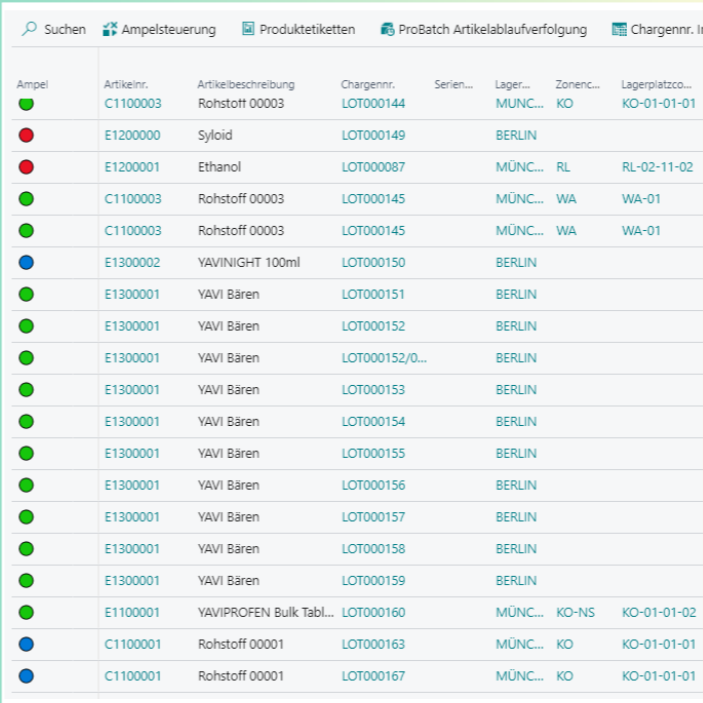
Den bekommen Sie, denn alle Informationen zu Ihren Beständen befinden sich an einem Ort und werden mit jeder Buchung automatisch aktualisiert: Ihre Informationszentrale für Lagerleiter, Sachbearbeiter und Produktionsplaner.

Für noch mehr Nutzen fügen weitere YAVEON Apps Spalten hinzu, zum Beispiel Lot Management, Warehouse Management, Manufacturing und Hazardous Substances Management.

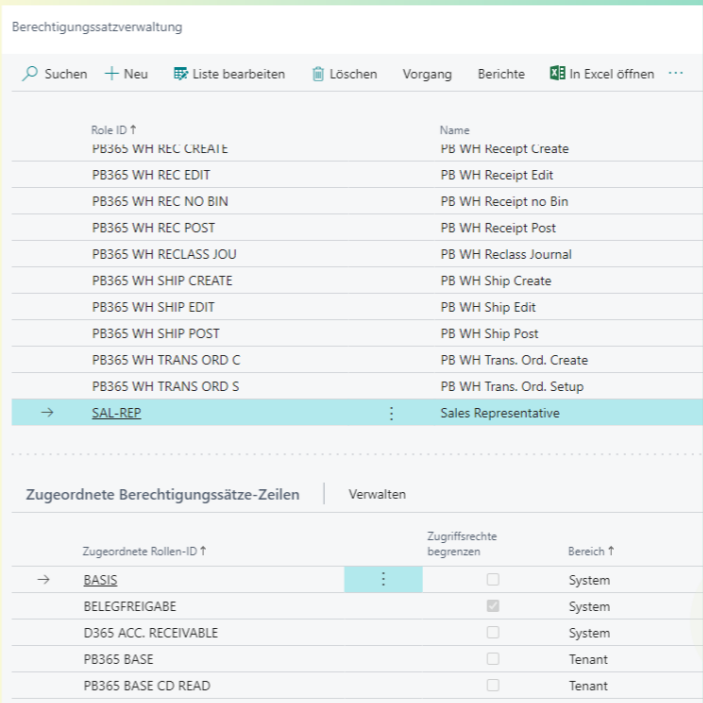
### Erweitern Sie das Berechtigungsmanagement von Microsoft Dynamics 365 Business Central

Sie wollen Ihre Berechtigungssätze im System zusammenfassen und außerdem spezielle Rechte ausschließen können?

Die Berechtigungssatzverwaltung macht es möglich.



Ampel	Artikelnr.	Artikelbeschreibung	Chargennr.	Serien...	Lager...	Zonenc...	Lagerplatzco...
●	C1100003	Rohstoff 00003	LOT000144		MUNC...	KO	KO-01-01-01
●	E1200000	Syloid	LOT000149		BERLIN		
●	E1200001	Ethanol	LOT000087		MUNC...	RL	RL-02-11-02
●	C1100003	Rohstoff 00003	LOT000145		MUNC...	WA	WA-01
●	C1100003	Rohstoff 00003	LOT000145		MUNC...	WA	WA-01
●	E1300002	YAVINIGHT 100ml	LOT000150		BERLIN		
●	E1300001	YAVI Bären	LOT000151		BERLIN		
●	E1300001	YAVI Bären	LOT000152		BERLIN		
●	E1300001	YAVI Bären	LOT000152/0...		BERLIN		
●	E1300001	YAVI Bären	LOT000153		BERLIN		
●	E1300001	YAVI Bären	LOT000154		BERLIN		
●	E1300001	YAVI Bären	LOT000155		BERLIN		
●	E1300001	YAVI Bären	LOT000156		BERLIN		
●	E1300001	YAVI Bären	LOT000157		BERLIN		
●	E1300001	YAVI Bären	LOT000158		BERLIN		
●	E1300001	YAVI Bären	LOT000159		BERLIN		
●	E1100001	YAVI PROFEN Bulk Tabl...	LOT000160		MUNC...	KO-NS	KO-01-01-02
●	C1100001	Rohstoff 00001	LOT000163		MUNC...	KO	KO-01-01-01
●	C1100001	Rohstoff 00001	LOT000167		MUNC...	KO	KO-01-01-01



Role ID ↑	Name
PB365 WH REC CREATE	PB WH Receipt Create
PB365 WH REC EDIT	PB WH Receipt Edit
PB365 WH REC NO BIN	PB WH Receipt no Bin
PB365 WH REC POST	PB WH Receipt Post
PB365 WH RECLASS JOU	PB WH Reclass Journal
PB365 WH SHIP CREATE	PB WH Ship Create
PB365 WH SHIP EDIT	PB WH Ship Edit
PB365 WH SHIP POST	PB WH Ship Post
PB365 WH TRANS ORD C	PB WH Trans. Ord. Create
PB365 WH TRANS ORD S	PB WH Trans. Ord. Setup
→ SAL-REP	Sales Representative

Zugeordnete Rollen-ID ↑	Zugriffsrechte begrenzen	Bereich ↑
→ BASIS	<input type="checkbox"/>	System
BELIEFREIGABE	<input checked="" type="checkbox"/>	System
D365 ACC. RECEIVABLE	<input type="checkbox"/>	System
PB365 BASE	<input type="checkbox"/>	Tenant
PB365 BASE CD READ	<input type="checkbox"/>	Tenant

## YAVEON DEUTSCHLAND

–

Schweinfurter Str. 9

97080 Würzburg

Tel.: +(49) 931 46 555-0 &

+(49) 151 29252990

info@yaveon.com

## YAVEON SCHWEIZ

–

Saegereistr. 27

CH-8152 Glattbrugg

Tel.: +(41) 44 874 80 80

info@yaveon.ch