

# YAVEON

## ProBatch 365

## Plant Data Acquisition

---

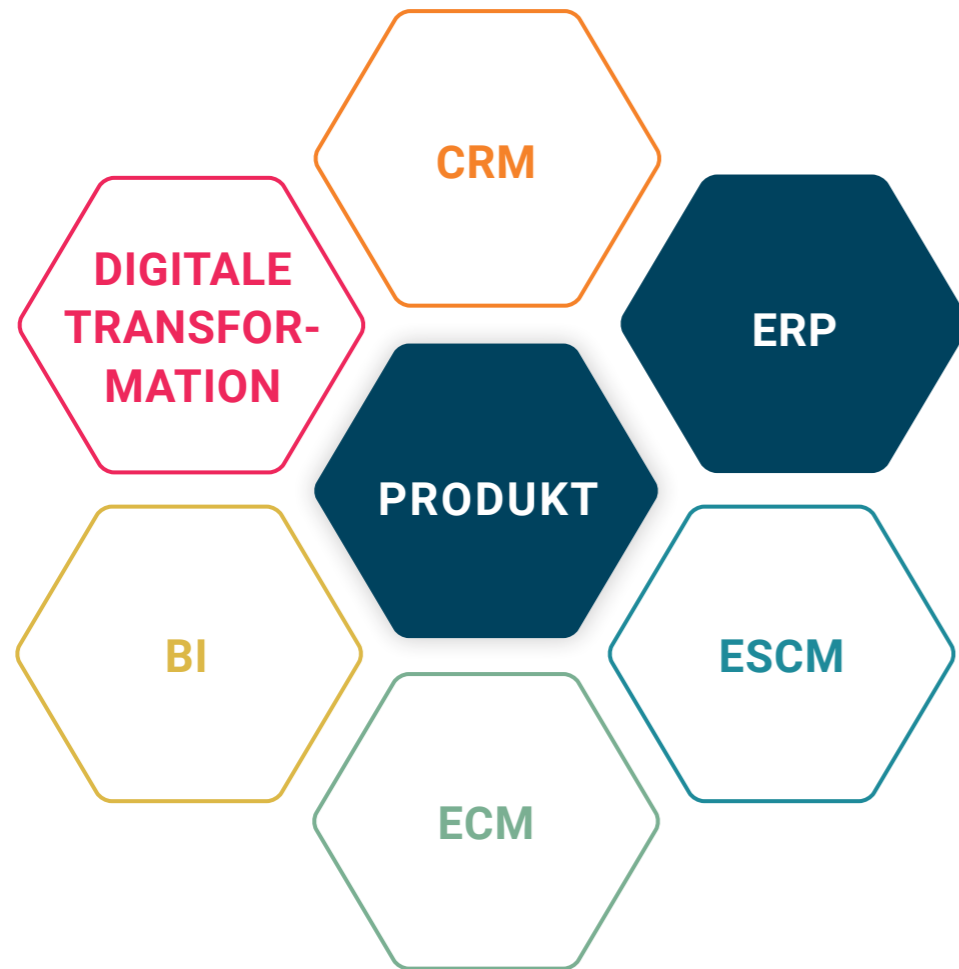
[WWW.YAVEON.DE](http://WWW.YAVEON.DE)



Microsoft  
Partner



## ALLES AUF EINEN BLICK



### BASIS

Microsoft Dynamics 365 Business Central

### UNTERNEHMENSGRÖSSE

Kleine und mittelständische Unternehmen

### BRANCHEN

Chemie, Pharma, Biotechnologie, Kosmetik, Lebensmittel, Medizintechnik



Intuitive Erfassung von Start- und Endzeit



Erfassung von Unterbrechungen im Arbeitsprozess



Automatische Berücksichtigung von Pausenzeiten



Erfassung von Zeiten zu parallelaufenden Arbeitsgängen

## WIE FUNKTIONIERT DAS GENAU? IHRE MÖGLICHKEITEN

### Intuitive Zeiterfassung

Mit der App ProBatch 365 Betriebsdatenerfassung (**BDE**) gehören handgeschriebene Stundenzettel, Doppelerfassung oder ungenaue Meldezeiten der Vergangenheit an. Rüst- und Bearbeitungszeiten zu Arbeitsgängen eines Fertigungsauftrags erfassen und buchen Sie komplett digital. Die Datenqualität steigt, der Erfassungsaufwand wird reduziert und Bearbeitungsfehler werden vermieden. Eine zusätzliche Zeiterfassungssoftware? Brauchen Sie nicht mehr.

Die aktuelleren Daten und die stark verbesserte Qualität sorgen für eine hohe Kostentransparenz, ermöglichen es, punktgenau zu planen und bieten das Grundgerüst, um Ihre Planwerte zu optimieren.

### Everything at a glance

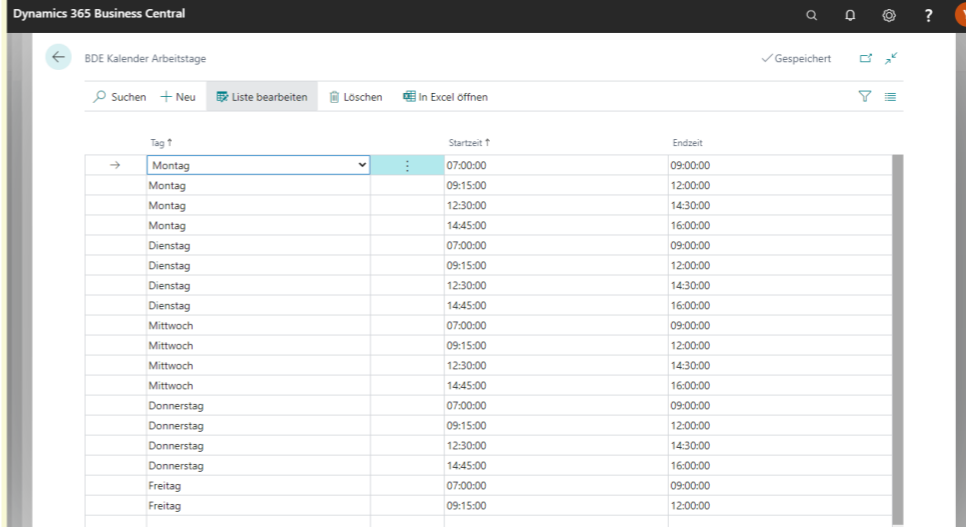
Der BDE Leitstand dient als Übersicht über all Ihre Produktionsarbeitsgänge, die Zeiterfassung kann dort zentral erfolgen. Außerdem können Mitarbeiter Betriebsdaten direkt an der Produktionsstätte melden. Eine optionale Kontrolle vor der Verbuchung der Zeiten kann systemseitig vorgesehen werden.

Dank der automatischen Berücksichtigung des Kalenders und der hinterlegten Pausenzeiten erhöht sich Ihr Komfort noch zusätzlich, Fehler werden vermieden.

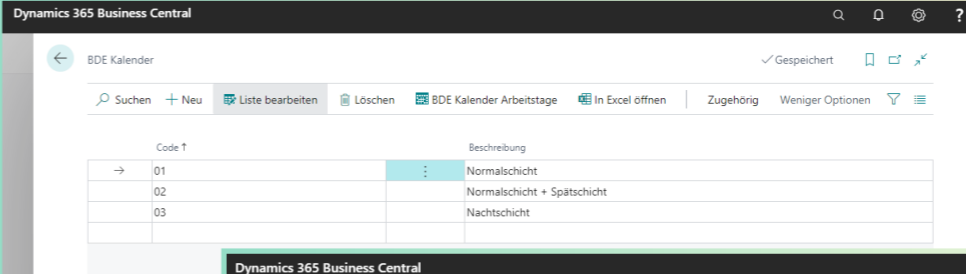
Praxisübliche Szenarien, beispielsweise die Erfassung parallel laufender Arbeitsgänge, sind genauso Teil der Lösung wie die automatische Berücksichtigung von Pausenzeiten.

Unterbrechungen im Arbeitsprozess? Erfassen Sie mit dem System schnell und einfach. Zusätzlich zu den reinen Start- und Endezeiten lässt das System auch die Erfassung von Unterbrechungen im Arbeitsprozess schnell und einfach zu.

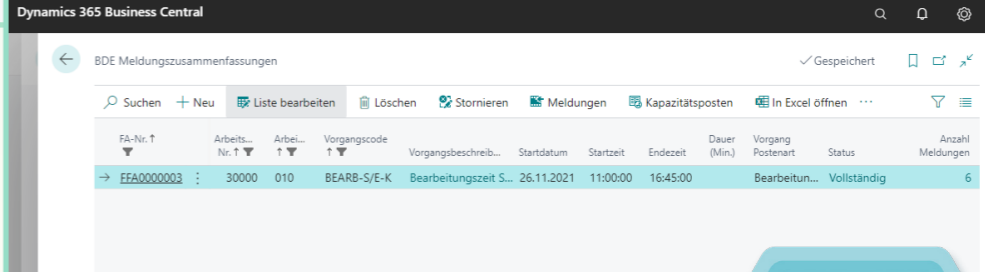
Sind die Zeiten erfasst, lässt sich ein optionaler Kontrollschritt oder eine direkte Verbuchung der Zeiten vorsehen. Die Verbuchung erfolgt natürlich ganz standardkonform in Kapazitätsposten pro Fertigungsarbeitsgang.



Tag ↑	Startzeit ↑	Endzeit
Montag	07:00:00	09:00:00
Montag	09:15:00	12:00:00
Montag	12:30:00	14:30:00
Montag	14:45:00	16:00:00
Dienstag	07:00:00	09:00:00
Dienstag	09:15:00	12:00:00
Dienstag	12:30:00	14:30:00
Dienstag	14:45:00	16:00:00
Mittwoch	07:00:00	09:00:00
Mittwoch	09:15:00	12:00:00
Mittwoch	12:30:00	14:30:00
Mittwoch	14:45:00	16:00:00
Donnerstag	07:00:00	09:00:00
Donnerstag	09:15:00	12:00:00
Donnerstag	12:30:00	14:30:00
Donnerstag	14:45:00	16:00:00
Freitag	07:00:00	09:00:00
Freitag	09:15:00	12:00:00



Code ↑	Beschreibung
01	Normalschicht
02	Normalschicht + Spätschicht
03	Nachtschicht

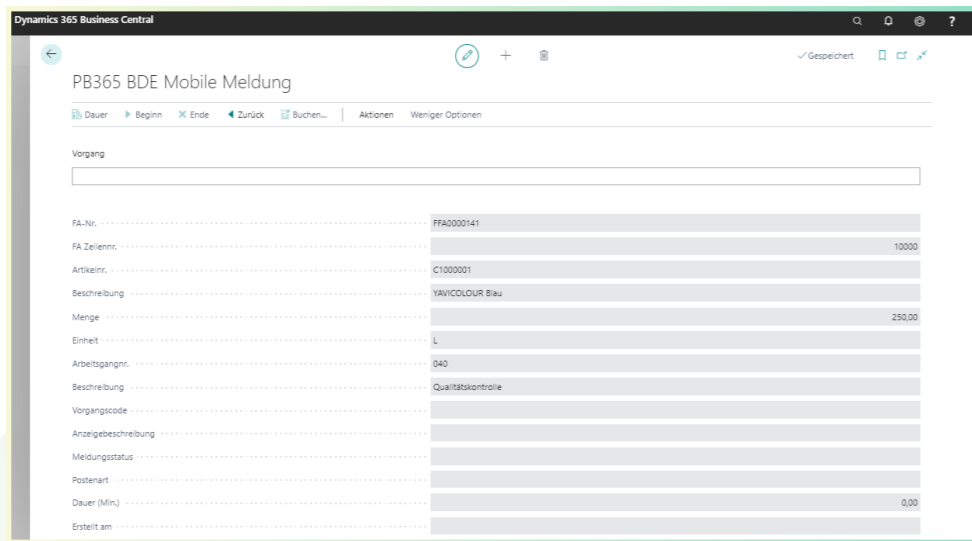
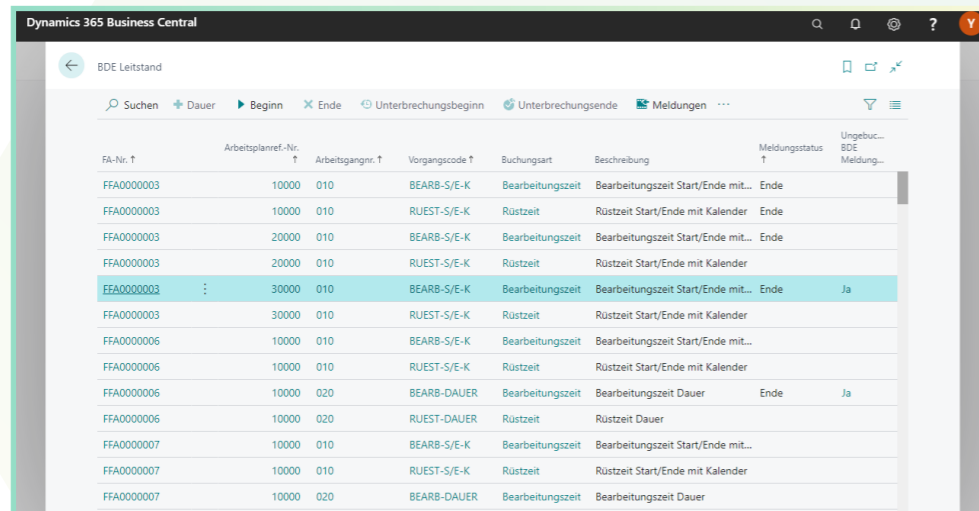


FA-Nr. ↑	Arbeits-Nr. ↑	Arbeits-Nr. ↑	Vorgangskode ↑	Vorgangsbeschreib...	Startdatum	Startzeit	Endzeit	Dauer (Min)	Vorgang Postenart	Status	Anzahl Meldungen
FFA0000003	30000	010	BEARB-S/E-K	Bearbeitungszeit S...	26.11.2021	11:00:00	16:45:00		Bearbeitun...	Vollständig	6



PDA

## WIE FUNKTIONIERT DAS GENAU? IHRE MÖGLICHKEITEN

FA-Nr.	Arbeitsplanref.-Nr.	Arbeitsgangnr.	Vorgangscde	Buchungsart	Beschreibung	Meldungstatus	Umrübec... BDE Meldung...
FFA0000003	10000	010	BEARB-S/E-K	Bearbeitungszeit	Bearbeitungszeit Start/Ende mit...	Ende	
FFA0000003	10000	010	RUEST-S/E-K	Rüstzeit	Rüstzeit Start/Ende mit Kalender	Ende	
FFA0000003	20000	010	BEARB-S/E-K	Bearbeitungszeit	Bearbeitungszeit Start/Ende mit...	Ende	
FFA0000003	20000	010	RUEST-S/E-K	Rüstzeit	Rüstzeit Start/Ende mit Kalender		
FFA0000003	30000	010	BEARB-S/E-K	Bearbeitungszeit	Bearbeitungszeit Start/Ende mit...	Ende	Ja
FFA0000003	30000	010	RUEST-S/E-K	Rüstzeit	Rüstzeit Start/Ende mit Kalender		
FFA0000006	10000	010	BEARB-S/E-K	Bearbeitungszeit	Bearbeitungszeit Start/Ende mit...		
FFA0000006	10000	010	RUEST-S/E-K	Rüstzeit	Rüstzeit Start/Ende mit Kalender		
FFA0000006	10000	020	BEARB-DAUER	Bearbeitungszeit	Bearbeitungszeit Dauer	Ende	Ja
FFA0000006	10000	020	RUEST-DAUER	Rüstzeit	Rüstzeit Dauer		
FFA0000007	10000	010	BEARB-S/E-K	Bearbeitungszeit	Bearbeitungszeit Start/Ende mit...		
FFA0000007	10000	010	RUEST-S/E-K	Rüstzeit	Rüstzeit Start/Ende mit Kalender		
FFA0000007	10000	020	BEARB-DAUER	Bearbeitungszeit	Bearbeitungszeit Dauer		

### Mobile Erfassung

Mit dem Mobile Client der App ProBatch 365 Scanning melden Mitarbeiter Betriebsdaten direkt an der Produktionsstätte. Die praxisoptimierte Darstellung gewährleistet eine effiziente Bedienung selbst auf spezialisierten mobilen Endgeräten.

Die intuitive Handhabung stellt eine hohe Akzeptanz bei den Anwendern sicher – so wird die App zum täglich genutzten und beliebten Hilfsmittel.

Das Layout? Natürlich geräteoptimiert. Es kann vom Handscanner bis zum Laptop betriebssystemunabhängig und ohne Installation verwendet werden.

Häufig wird auch die App ProBatch 365 Produktion im Zusammenspiel genutzt. Sie bietet die Rückmeldung der Artikel und deren Produktionsmengen, wie Ist-Meldung und Verbrauch.

ProBatch 365 Betriebsdatenerfassung ist die ideale Ergänzung zu ProBatch 365 Produktion und ein nächster logischer Schritt in Richtung Digitalisierung.

## YAVEON PROBATCH 365 BASE APP

Überzeugt.

Aber war da nicht  
noch was mit einer  
Überraschung?

Genau,  
die YAVEON Base-App:

Sie ist mehr als eine  
Basis, sie ist ihr  
Fundament.

### Richten Sie Ampelregeln für Tabellen ein

Rot, gelb, grün – das Ampel-Prinzip ist bekannt.

In der Base App nutzen Sie die Farben, um Ihre Arbeit mit optischer Unterstützung zu erleichtern. Ampel-Regeln, die anhand von Werten die Bilder verändern, definieren Sie selbst. So legen Sie beispielsweise fest, dass vollständig ausgelieferte Verkaufsaufträge grün, nicht gelieferte rot angezeigt werden. Sie wählen die Regeln in den Listenansichten aus und können Datensätze so hervorheben.

Die Ampelregeln können Sie für folgende Tabellen einrichten:

- Artikel
- Kreditoren
- Debitoren
- Bestandsliste
- Einkaufszeilen
- Verkaufszeilen

### Richten Sie Textbausteine ein

Ob für Stammdaten, Einkaufs- oder Verkaufsbelege: Ihre Textbausteine legen Sie für Kreditoren, Debitoren, Sachkonten, Artikel und Ressourcen fest.

Automatische Übernahme in die Ein- und Verkaufsbelege? Selbstverständlich. Für noch mehr Nutzen verwenden Sie Ihre Textbausteine in weiteren YAVEON Apps, zum Beispiel Research and Development, Warehouse Management, Sales & Purchase sowie Quality Assurance.

Nr.	Beschreibung	Sollwert	Einheit	Datentyp	Merkmalsart	Berechnungsformel
F000001	Etikettierung	OK		Option	MA017	
F000002	Verpackung	OK		Option	MA017	
F000003	Zertifikat	BEIGEFÜGT		Option	MA017	
F000004	Lieferschein	BEIGEFÜGT		Option	MA017	
F000005	Wirkstoffgehalt		%	Dezimal	MA002	
F000006	PH-Wert	+7,0		Dezimal	MA015	
F000007	Salzgehalt	4,00	%	Dezimal	MA003	
F000008	Methanol		%	Dezimal	MA015	
F000009	Optische Rotation	0,0		Dezimal	MA002	
F000010	Energie kJ		KJ	Dezimal	MA014	F000011+F000012
F000011	Fett		GR	Dezimal	MA009	
F000012	Zucker		GR	Dezimal	MA010	
F000013	Ethanol		GR	Dezimal	MA015	
F000014	Farbe			Option	MA016	
F000015	API YAVIPROFEN		MG	Dezimal	MA002	
F000016	Luftdruckmessung		BAR	Dezimal	MA020	
F000017	Nullstellung		GR	Dezimal	MA020	
F000018	10g		GR	Dezimal	MA020	
F000019	100g		GR	Dezimal	MA020	

### Richten Sie Merkmalsstammdaten ein

Einem Artikel können Sie Merkmale mit konkretem Merkmalswert zuordnen. Außerdem richten Sie Merkmale ein, deren Wert über eine Formel auf Basis der Merkmalswerte von anderen Merkmalen berechnet wird.

Sie wollen Artikel mit bestimmten Merkmalen suchen? Das geht ganz einfach über die Merkmalsuche. Eine Artikelliste filtern Sie so, dass nur die Artikel angezeigt werden, die dem Kriterium entsprechen. Für noch mehr Nutzen kombinieren Sie die Funktion mit weiteren YAVEON Apps, zum Beispiel Quality Assurance und Manufacturing.

ProBatch 365 Basis Corporate Design Belege Einrichtung

Aktionen

Allgemein

Standard Sprache: DEU  
Standard Datums For.: 304  
Beispiel für Standard: 19. Mai 2021

Kein Kopie Datenlauf  
Zeilen Nr. Divisor für  
ProForma Rechnungs: Auftragsnr.

Belegdruckdetails

Logo ausdrucken  
Logo Ausrichtung im: Rechts  
Absenderadresse andr.  
Fußzeile ausdrucken  
Fußzeilenhöhe - max.: 0  
Belegnummer im Do.  
Seitenüberträge Zwis.  
Leerräume im Belegk.  
Zeige Labels ohne Da.

Rahmenauftragsnum.  
Länge der Beschreibu.  
Beschreibung 2 andr.  
Montagekomponent.  
Artikelverfolgungsinf.  
PB365 Textbausteine  
LEERZEILE NACH ZEILEART EINFÜGEN  
Standardtexte (Gehör...  
Leer/Bemerkung



## YAVEON PROBATCH 365 BASE APP

### Richten Sie ein Corporate Design für ihre Dokumente ein

Weil Sie wissen, welches Layout am besten zu Ihnen passt, wählen Sie es selbst aus und wenden es auf verschiedene Einkaufs-, Verkaufs- sowie Umlagerungsbelege an.

Den bearbeiteten Beleg benötigen Sie in einer anderen Sprache? Kein Problem. Wählen Sie einfach aus den Sprachen, die den Labels für Felder und Spalten hinterlegt sind und ergänzen Sie Beleg- sowie Feldnamen. Ein Klick und schon ist der fertige Beleg bereit. Um Informationen zu ergänzen, wählen Sie einfach, welche Spalten und Felder auf dem Beleg angedruckt werden sollen.

Ihnen gefällt die Reihenfolge der Spalten nicht? Dann verändern Sie diese einfach nach Ihren eigenen Vorstellungen. Für noch mehr Nutzen erweitern Sie die Funktion für weitere YAVEON Apps, zum Beispiel Trade, Hazardous Substances Management, Warehouse Management, Manufacturing und Lot Management.

### Verschaffen Sie sich Überblick mit der Bestandsliste

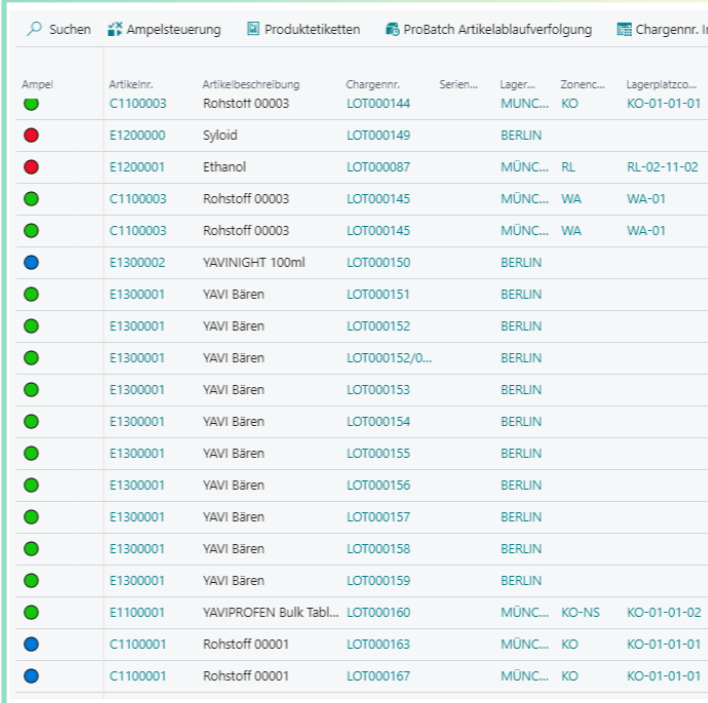
Mit der Bestandsliste haben Sie jederzeit eine Übersicht über den aktuellen Lagerbestand – natürlich sortiert nach Artikel, Charge, Lagerort sowie Lagerplatz.

Sie wünschen sich einen aktuellen Stand zu Ihren Beständen? Den bekommen Sie, denn alle Informationen zu Ihren Beständen befinden sich an einem Ort und werden mit jeder Buchung automatisch aktualisiert: Ihre Informationszentrale für Lagerleiter, Sachbearbeiter und Produktionsplaner.

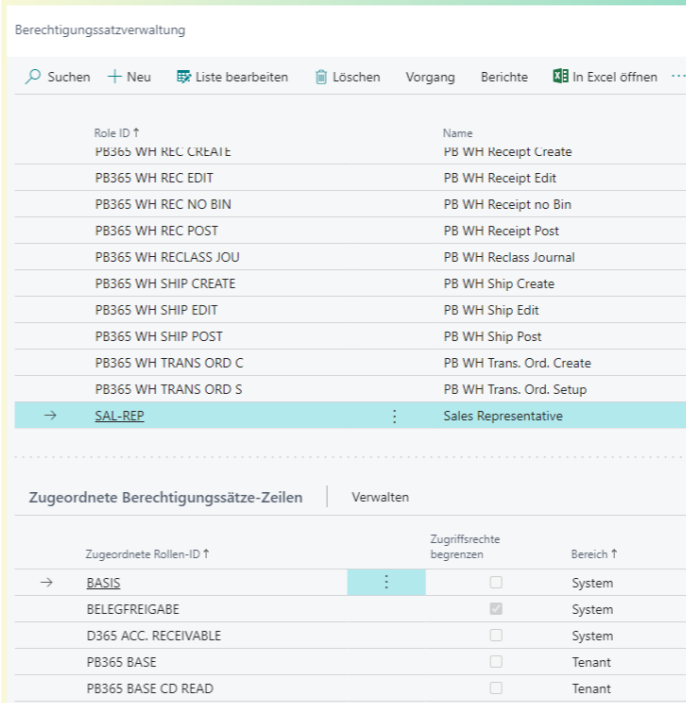
Für noch mehr Nutzen fügen weitere YAVEON Apps Spalten hinzu, zum Beispiel Lot Management, Warehouse Management, Manufacturing und Hazardous Substances Management.

### Erweitern Sie das Berechtigungsmanagement von Microsoft Dynamics 365 Business Central

Sie wollen Ihre Berechtigungssätze im System zusammenfassen und außerdem spezielle Rechte ausschließen können? Die Berechtigungssatzverwaltung macht es möglich.



Ampel	Artikelnr.	Artikelbeschreibung	Chargennr.	Serien...	Lager...	Zonenc...	Lagerplatzco...
●	C1100003	Rohstoff 00003	LOT000144		MUNC...	KO	KO-01-01-01
●	E1200000	Syloid	LOT000149		BERLIN		
●	E1200001	Ethanol	LOT000087		MUNC...	RL	RL-02-11-02
●	C1100003	Rohstoff 00003	LOT000145		MUNC...	WA	WA-01
●	C1100003	Rohstoff 00003	LOT000145		MUNC...	WA	WA-01
●	E1300002	YAVINIGHT 100ml	LOT000150		BERLIN		
●	E1300001	YAVI Bären	LOT000151		BERLIN		
●	E1300001	YAVI Bären	LOT000152		BERLIN		
●	E1300001	YAVI Bären	LOT000152/O...		BERLIN		
●	E1300001	YAVI Bären	LOT000153		BERLIN		
●	E1300001	YAVI Bären	LOT000154		BERLIN		
●	E1300001	YAVI Bären	LOT000155		BERLIN		
●	E1300001	YAVI Bären	LOT000156		BERLIN		
●	E1300001	YAVI Bären	LOT000157		BERLIN		
●	E1300001	YAVI Bären	LOT000158		BERLIN		
●	E1300001	YAVI Bären	LOT000159		BERLIN		
●	E1100001	YAVI PROFEN Bulk Tabl...	LOT000160		MUNC...	KO-NS	KO-01-01-02
●	C1100001	Rohstoff 00001	LOT000163		MUNC...	KO	KO-01-01-01
●	C1100001	Rohstoff 00001	LOT000167		MUNC...	KO	KO-01-01-01



Role ID ↑	Name
PB365 WH REC CREATE	PB WH Receipt Create
PB365 WH REC EDIT	PB WH Receipt Edit
PB365 WH REC NO BIN	PB WH Receipt no Bin
PB365 WH REC POST	PB WH Receipt Post
PB365 WH RECLASS JOU	PB WH Reclass Journal
PB365 WH SHIP CREATE	PB WH Ship Create
PB365 WH SHIP EDIT	PB WH Ship Edit
PB365 WH SHIP POST	PB WH Ship Post
PB365 WH TRANS ORD C	PB WH Trans. Ord. Create
PB365 WH TRANS ORD S	PB WH Trans. Ord. Setup
→ SAL-REP	Sales Representative

Zugeordnete Rollen-ID ↑	Zugriffsrechte begrenzen	Bereich ↑
→ BASIS	<input type="checkbox"/>	System
BELEGFREIGABE	<input checked="" type="checkbox"/>	System
D365 ACC. RECEIVABLE	<input type="checkbox"/>	System
PB365 BASE	<input type="checkbox"/>	Tenant
PB365 BASE CD READ	<input type="checkbox"/>	Tenant

## YAVEON DEUTSCHLAND

–

Schweinfurter Str. 9

97080 Würzburg

Tel.: +(49) 931 46 555-0 &

+(49) 151 29252990

info@yaveon.com

## YAVEON SCHWEIZ

–

Saegereistr. 27

CH-8152 Glattbrugg

Tel.: +(41) 44 874 80 80

info@yaveon.ch